


Fili e Filati - ThreadworX - Hand Overdyed Pearl 5

## ThreadworX Pearl #5 - 5-510011 - Lavender Fields

da: ThreadworX



Modello: FILTWX-P5-510011

Hand Overdyed Pearl 5: Realizzato partendo dal migliore cotone egiziano (100% Giza) mercerizzato questo filato perlé di finezza #5 è coordinato con la linea dei mouliné e tinto a mano per creare splendidi effetti di grande luminosità.

Matassina da 20 yard (ca. 18mt.)

Anche se i prodotti Threadworx vengono attentamente tinti per non sbiadire, alcune problematiche ambientali hanno eliminato dei componenti chimici che ne assicurano il procedimento. Per questo motivo è importante lavare con attenzione qualsiasi lavoro dai colori scuri con attenzione. Raramente abbiamo riscontrato problemi di questo tipo, ma non possiamo garantirne la completa risoluzione. I filati speciali devono essere trattati con delicatezza! Scioglierli dalla loro matassa, mettere in un lavandino riempito per metà di acqua fredda, 2 cucchiaini di sale e 2 cucchiaini di aceto. Lasciare in ammollo per 2-3 minuti, rimuovere i filati, tamponarli con un asciugamano e lasciar asciugare. Il trattamento è raccomandato per qualsiasi tipo di pezzo che richieda un lavaggio. **NOTA BENE:** L'acqua CALDA, l'uso di un ferro a vapore e/o un panno umido al momento dello stiro a lavoro completato, riattiverà le tinture e potrebbero causare perdite di colore. Se il vostro lavoro non è ancora stato completato e la tintura ha sbiadito durante il lavaggio, mettetelo in ammollo in acqua GHIACCIATA fino a che lo sbiadimento non si fermerà. Togliere dall'acqua e passare del ghiaccio sulla zona da trattare e rimettere in ammollo in acqua GHIACCIATA. Ripetere il procedimento finché la zona trattata non sarà priva di tintura. Richiede un grande sforzo, anche per qualche giorno, ma funziona!

Disponibilità prevista dal venerdì 30 settembre, 2022.

**Prezzo: € 6.10** (incl. IVA)

Fili e Filati - ThreadworX - Hand Overdyed Pearl 5

## ThreadworX Pearl #5 - 5-51002 - Roxy

da: ThreadworX



Modello: FILTWX-P5-51002

Hand Overdyed Pearl 5: Realizzato partendo dal migliore cotone egiziano (100% Giza) mercerizzato questo filato perlé di finezza #5 è coordinato con la linea dei mouliné e tinto a mano per creare splendidi effetti di grande luminosità.

Matassina da 20 yard (ca. 18mt.)

Anche se i prodotti Threadworx vengono attentamente tinti per non sbiadire, alcune problematiche ambientali hanno eliminato dei componenti chimici che ne assicurano il procedimento. Per questo motivo è importante lavare con attenzione qualsiasi lavoro dai colori scuri con attenzione. Raramente abbiamo riscontrato problemi di questo tipo, ma non possiamo garantirne la completa risoluzione. I filati speciali devono essere trattati con delicatezza! Scioglierli dalla loro matassa, mettere in un lavandino riempito per metà di acqua fredda, 2 cucchiaini di sale e 2 cucchiaini di aceto. Lasciare in ammollo per 2-3 minuti, rimuovere i filati, tamponarli con un asciugamano e lasciar asciugare. Il trattamento è raccomandato per qualsiasi tipo di pezzo che richieda un lavaggio. **NOTA BENE:** L'acqua CALDA, l'uso di un ferro a vapore e/o un panno umido al momento dello stiro a lavoro completato, riattiverà le tinture e potrebbero causare perdite di colore. Se il vostro lavoro non è ancora stato completato e la tintura ha sbiadito durante il lavaggio, mettetelo in ammollo in acqua GHIACCIATA fino a che lo sbiadimento non si fermerà. Togliere dall'acqua e passare del ghiaccio sulla zona da trattare e rimettere in ammollo in acqua GHIACCIATA. Ripetere il procedimento finché la zona trattata non sarà priva di tintura. Richiede un grande sforzo, anche per qualche giorno, ma funziona!

Disponibilità prevista dal venerdì 30 settembre, 2022.

**Prezzo: € 6.10** (incl. IVA)

Fili e Filati - ThreadworX - Hand Overdyed Pearl 5

## ThreadworX Pearl #5 - 5-51004 - Mango Margarita

da: ThreadworX



Modello: FILTWX-P5-51004

Hand Overdyed Pearl 5: Realizzato partendo dal migliore cotone egiziano (100% Giza) mercerizzato questo filato perlé di finezza #5 è coordinato con la linea dei mouliné e tinto a mano per creare splendidi effetti di grande luminosità.

Matassina da 20 yard (ca. 18mt.)

Anche se i prodotti Threadworx vengono attentamente tinti per non sbiadire, alcune problematiche ambientali hanno eliminato dei componenti chimici che ne assicurano il procedimento. Per questo motivo è importante lavare con attenzione qualsiasi lavoro dai colori scuri con attenzione. Raramente abbiamo riscontrato problemi di questo tipo, ma non possiamo garantirne la completa risoluzione. I filati speciali devono essere trattati con delicatezza! Scioglierli dalla loro matassa, mettere in un lavandino riempito per metà di acqua fredda, 2 cucchiaini di sale e 2 cucchiaini di aceto. Lasciare in ammollo per 2-3 minuti, rimuovere i filati, tamponarli con un asciugamano e lasciar asciugare. Il trattamento è raccomandato per qualsiasi tipo di pezzo che richieda un lavaggio. **NOTA BENE:** L'acqua CALDA, l'uso di un ferro a vapore e/o un panno umido al momento dello stiro a lavoro completato, riattiverà le tinture e potrebbero causare perdite di colore. Se il vostro lavoro non è ancora stato completato e la tintura ha sbiadito durante il lavaggio, mettetelo in ammollo in acqua GHIACCIATA fino a che lo sbiadimento non si fermerà. Togliere dall'acqua e passare del ghiaccio sulla zona da trattare e rimettere in ammollo in acqua GHIACCIATA. Ripetere il procedimento finché la zona trattata non sarà priva di tintura. Richiede un grande sforzo, anche per qualche giorno, ma funziona!

Disponibilità prevista dal venerdì 30 settembre, 2022.

**Prezzo: € 6.10** (incl. IVA)

Fili e Filati - ThreadworX - Hand Overdyed Pearl 5

## ThreadworX Pearl #5 - 5-51005 - Cherries

da: ThreadworX



Modello: FILTWX-P5-51005

Hand Overdyed Pearl 5: Realizzato partendo dal migliore cotone egiziano (100% Giza) mercerizzato questo filato perlé di finezza #5 è coordinato con la linea dei mouliné e tinto a mano per creare splendidi effetti di grande luminosità.

Matassina da 20 yard (ca. 18mt.)

Anche se i prodotti Threadworx vengono attentamente tinti per non sbiadire, alcune problematiche ambientali hanno eliminato dei componenti chimici che ne assicurano il procedimento. Per questo motivo è importante lavare con attenzione qualsiasi lavoro dai colori scuri con attenzione. Raramente abbiamo riscontrato problemi di questo tipo, ma non possiamo garantirne la completa risoluzione. I filati speciali devono essere trattati con delicatezza! Scioglierli dalla loro matassa, mettere in un lavandino riempito per metà di acqua fredda, 2 cucchiaini di sale e 2 cucchiaini di aceto. Lasciare in ammollo per 2-3 minuti, rimuovere i filati, tamponarli con un asciugamano e lasciar asciugare. Il trattamento è raccomandato per qualsiasi tipo di pezzo che richieda un lavaggio. **NOTA BENE:** L'acqua CALDA, l'uso di un ferro a vapore e/o un panno umido al momento dello stiro a lavoro completato, riattiverà le tinture e potrebbero causare perdite di colore. Se il vostro lavoro non è ancora stato completato e la tintura ha sbiadito durante il lavaggio, mettetelo in ammollo in acqua GHIACCIATA fino a che lo sbiadimento non si fermerà. Togliere dall'acqua e passare del ghiaccio sulla zona da trattare e rimettere in ammollo in acqua GHIACCIATA. Ripetere il procedimento finché la zona trattata non sarà priva di tintura. Richiede un grande sforzo, anche per qualche giorno, ma funziona!

Disponibilità prevista dal venerdì 30 settembre, 2022.

**Prezzo: € 6.10** (incl. IVA)

Fili e Filati - ThreadworX - Hand Overdyed Pearl 5

## ThreadworX Pearl #5 - 5-51007 - Soft Lights

da: ThreadworX



Modello: FILTWX-P5-51007

Hand Overdyed Pearl 5: Realizzato partendo dal migliore cotone egiziano (100% Giza) mercerizzato questo filato perlé di finezza #5 è coordinato con la linea dei mouliné e tinto a mano per creare splendidi effetti di grande luminosità.

Matassina da 20 yard (ca. 18mt.)

Anche se i prodotti Threadworx vengono attentamente tinti per non sbiadire, alcune problematiche ambientali hanno eliminato dei componenti chimici che ne assicurano il procedimento. Per questo motivo è importante lavare con attenzione qualsiasi lavoro dai colori scuri con attenzione. Raramente abbiamo riscontrato problemi di questo tipo, ma non possiamo garantirne la completa risoluzione. I filati speciali devono essere trattati con delicatezza! Scioglierli dalla loro matassa, mettere in un lavandino riempito per metà di acqua fredda, 2 cucchiaini di sale e 2 cucchiaini di aceto. Lasciare in ammollo per 2-3 minuti, rimuovere i filati, tamponarli con un asciugamano e lasciar asciugare. Il trattamento è raccomandato per qualsiasi tipo di pezzo che richieda un lavaggio. **NOTA BENE:** L'acqua CALDA, l'uso di un ferro a vapore e/o un panno umido al momento dello stiro a lavoro completato, riattiverà le tinture e potrebbero causare perdite di colore. Se il vostro lavoro non è ancora stato completato e la tintura ha sbiadito durante il lavaggio, mettetelo in ammollo in acqua GHIACCIATA fino a che lo sbiadimento non si fermerà. Togliere dall'acqua e passare del ghiaccio sulla zona da trattare e rimettere in ammollo in acqua GHIACCIATA. Ripetere il procedimento finché la zona trattata non sarà priva di tintura. Richiede un grande sforzo, anche per qualche giorno, ma funziona!

Disponibilità prevista dal venerdì 30 settembre, 2022.

**Prezzo: € 6.10** (incl. IVA)

Fili e Filati - ThreadworX - Hand Overdyed Pearl 5

## ThreadworX Pearl #5 - 5-51008 - Vanilla Ice

da: ThreadworX



Modello: FILTWX-P5-51008

Hand Overdyed Pearl 5: Realizzato partendo dal migliore cotone egiziano (100% Giza) mercerizzato questo filato perlé di finezza #5 è coordinato con la linea dei mouliné e tinto a mano per creare splendidi effetti di grande luminosità.

Matassina da 20 yard (ca. 18mt.)

Anche se i prodotti Threadworx vengono attentamente tinti per non sbiadire, alcune problematiche ambientali hanno eliminato dei componenti chimici che ne assicurano il procedimento. Per questo motivo è importante lavare con attenzione qualsiasi lavoro dai colori scuri con attenzione. Raramente abbiamo riscontrato problemi di questo tipo, ma non possiamo garantirne la completa risoluzione. I filati speciali devono essere trattati con delicatezza! Scioglierli dalla loro matassa, mettere in un lavandino riempito per metà di acqua fredda, 2 cucchiaini di sale e 2 cucchiaini di aceto. Lasciare in ammollo per 2-3 minuti, rimuovere i filati, tamponarli con un asciugamano e lasciar asciugare. Il trattamento è raccomandato per qualsiasi tipo di pezzo che richieda un lavaggio. **NOTA BENE:** L'acqua CALDA, l'uso di un ferro a vapore e/o un panno umido al momento dello stiro a lavoro completato, riattiverà le tinture e potrebbero causare perdite di colore. Se il vostro lavoro non è ancora stato completato e la tintura ha sbiadito durante il lavaggio, mettetelo in ammollo in acqua GHIACCIATA fino a che lo sbiadimento non si fermerà. Togliere dall'acqua e passare del ghiaccio sulla zona da trattare e rimettere in ammollo in acqua GHIACCIATA. Ripetere il procedimento finché la zona trattata non sarà priva di tintura. Richiede un grande sforzo, anche per qualche giorno, ma funziona!

Disponibilità prevista dal venerdì 30 settembre, 2022.

**Prezzo: € 6.10** (incl. IVA)

Fili e Filati - ThreadworX - Hand Overdyed Pearl 5

## ThreadworX Pearl #5 - 5-51009 - Surfs Up

da: ThreadworX



Modello: FILTWX-P5-51009

Hand Overdyed Pearl 5: Realizzato partendo dal migliore cotone egiziano (100% Giza) mercerizzato questo filato perlé di finezza #5 è coordinato con la linea dei mouliné e tinto a mano per creare splendidi effetti di grande luminosità.

Matassina da 20 yard (ca. 18mt.)

Anche se i prodotti Threadworx vengono attentamente tinti per non sbiadire, alcune problematiche ambientali hanno eliminato dei componenti chimici che ne assicurano il procedimento. Per questo motivo è importante lavare con attenzione qualsiasi lavoro dai colori scuri con attenzione. Raramente abbiamo riscontrato problemi di questo tipo, ma non possiamo garantirne la completa risoluzione. I filati speciali devono essere trattati con delicatezza! Scioglierli dalla loro matassa, mettere in un lavandino riempito per metà di acqua fredda, 2 cucchiaini di sale e 2 cucchiaini di aceto. Lasciare in ammollo per 2-3 minuti, rimuovere i filati, tamponarli con un asciugamano e lasciar asciugare. Il trattamento è raccomandato per qualsiasi tipo di pezzo che richieda un lavaggio. **NOTA BENE:** L'acqua CALDA, l'uso di un ferro a vapore e/o un panno umido al momento dello stiro a lavoro completato, riattiverà le tinture e potrebbero causare perdite di colore. Se il vostro lavoro non è ancora stato completato e la tintura ha sbiadito durante il lavaggio, mettetelo in ammollo in acqua GHIACCIATA fino a che lo sbiadimento non si fermerà. Togliere dall'acqua e passare del ghiaccio sulla zona da trattare e rimettere in ammollo in acqua GHIACCIATA. Ripetere il procedimento finché la zona trattata non sarà priva di tintura. Richiede un grande sforzo, anche per qualche giorno, ma funziona!

Disponibilità prevista dal venerdì 30 settembre, 2022.

**Prezzo: € 6.10** (incl. IVA)

Fili e Filati - ThreadworX - Hand Overdyed Pearl 5

## ThreadworX Pearl #5 - 5-51010 - Aloha

da: ThreadworX



Modello: FILTWX-P5-51010

Hand Overdyed Pearl 5: Realizzato partendo dal migliore cotone egiziano (100% Giza) mercerizzato questo filato perlé di finezza #5 è coordinato con la linea dei mouliné e tinto a mano per creare splendidi effetti di grande luminosità.

Matassina da 20 yard (ca. 18mt.)

Anche se i prodotti Threadworx vengono attentamente tinti per non sbiadire, alcune problematiche ambientali hanno eliminato dei componenti chimici che ne assicurano il procedimento. Per questo motivo è importante lavare con attenzione qualsiasi lavoro dai colori scuri con attenzione. Raramente abbiamo riscontrato problemi di questo tipo, ma non possiamo garantirne la completa risoluzione. I filati speciali devono essere trattati con delicatezza! Scioglierli dalla loro matassa, mettere in un lavandino riempito per metà di acqua fredda, 2 cucchiaini di sale e 2 cucchiaini di aceto. Lasciare in ammollo per 2-3 minuti, rimuovere i filati, tamponarli con un asciugamano e lasciar asciugare. Il trattamento è raccomandato per qualsiasi tipo di pezzo che richieda un lavaggio. **NOTA BENE:** L'acqua CALDA, l'uso di un ferro a vapore e/o un panno umido al momento dello stiro a lavoro completato, riattiverà le tinture e potrebbero causare perdite di colore. Se il vostro lavoro non è ancora stato completato e la tintura ha sbiadito durante il lavaggio, mettetelo in ammollo in acqua GHIACCIATA fino a che lo sbiadimento non si fermerà. Togliere dall'acqua e passare del ghiaccio sulla zona da trattare e rimettere in ammollo in acqua GHIACCIATA. Ripetere il procedimento finché la zona trattata non sarà priva di tintura. Richiede un grande sforzo, anche per qualche giorno, ma funziona!

Disponibilità prevista dal venerdì 30 settembre, 2022.

**Prezzo: € 6.10** (incl. IVA)



Fili e Filati - ThreadworX - Hand Overdyed Pearl 5

## ThreadworX Pearl #5 - 5-51011 - Indian Tapestry

da: ThreadworX



Modello: FILTWX-P5-51011

Hand Overdyed Pearl 5: Realizzato partendo dal migliore cotone egiziano (100% Giza) mercerizzato questo filato perlé di finezza #5 è coordinato con la linea dei mouliné e tinto a mano per creare splendidi effetti di grande luminosità.

Matassina da 20 yard (ca. 18mt.)

Anche se i prodotti Threadworx vengono attentamente tinti per non sbiadire, alcune problematiche ambientali hanno eliminato dei componenti chimici che ne assicurano il procedimento. Per questo motivo è importante lavare con attenzione qualsiasi lavoro dai colori scuri con attenzione. Raramente abbiamo riscontrato problemi di questo tipo, ma non possiamo garantirne la completa risoluzione. I filati speciali devono essere trattati con delicatezza! Scioglierli dalla loro matassa, mettere in un lavandino riempito per metà di acqua fredda, 2 cucchiaini di sale e 2 cucchiaini di aceto. Lasciare in ammollo per 2-3 minuti, rimuovere i filati, tamponarli con un asciugamano e lasciar asciugare. Il trattamento è raccomandato per qualsiasi tipo di pezzo che richieda un lavaggio. **NOTA BENE:** L'acqua CALDA, l'uso di un ferro a vapore e/o un panno umido al momento dello stiro a lavoro completato, riattiverà le tinture e potrebbero causare perdite di colore. Se il vostro lavoro non è ancora stato completato e la tintura ha sbiadito durante il lavaggio, mettetelo in ammollo in acqua GHIACCIATA fino a che lo sbiadimento non si fermerà. Togliere dall'acqua e passare del ghiaccio sulla zona da trattare e rimettere in ammollo in acqua GHIACCIATA. Ripetere il procedimento finché la zona trattata non sarà priva di tintura. Richiede un grande sforzo, anche per qualche giorno, ma funziona!

Disponibilità prevista dal venerdì 30 settembre, 2022.

**Prezzo: € 6.10** (incl. IVA)

Fili e Filati - ThreadworX - Hand Overdyed Pearl 5

## ThreadworX Pearl #5 - 5-51013 - Blue Lagoon

da: ThreadworX



Modello: FILTWX-P5-51013

Hand Overdyed Pearl 5: Realizzato partendo dal migliore cotone egiziano (100% Giza) mercerizzato questo filato perlé di finezza #5 è coordinato con la linea dei mouliné e tinto a mano per creare splendidi effetti di grande luminosità.

Matassina da 20 yard (ca. 18mt.)

Anche se i prodotti Threadworx vengono attentamente tinti per non sbiadire, alcune problematiche ambientali hanno eliminato dei componenti chimici che ne assicurano il procedimento. Per questo motivo è importante lavare con attenzione qualsiasi lavoro dai colori scuri con attenzione. Raramente abbiamo riscontrato problemi di questo tipo, ma non possiamo garantirne la completa risoluzione. I filati speciali devono essere trattati con delicatezza! Scioglierli dalla loro matassa, mettere in un lavandino riempito per metà di acqua fredda, 2 cucchiaini di sale e 2 cucchiaini di aceto. Lasciare in ammollo per 2-3 minuti, rimuovere i filati, tamponarli con un asciugamano e lasciar asciugare. Il trattamento è raccomandato per qualsiasi tipo di pezzo che richieda un lavaggio. **NOTA BENE:** L'acqua CALDA, l'uso di un ferro a vapore e/o un panno umido al momento dello stiro a lavoro completato, riattiverà le tinture e potrebbero causare perdite di colore. Se il vostro lavoro non è ancora stato completato e la tintura ha sbiadito durante il lavaggio, mettetelo in ammollo in acqua GHIACCIATA fino a che lo sbiadimento non si fermerà. Togliere dall'acqua e passare del ghiaccio sulla zona da trattare e rimettere in ammollo in acqua GHIACCIATA. Ripetere il procedimento finché la zona trattata non sarà priva di tintura. Richiede un grande sforzo, anche per qualche giorno, ma funziona!

Disponibilità prevista dal venerdì 30 settembre, 2022.

**Prezzo: € 6.10** (incl. IVA)

Fili e Filati - ThreadworX - Hand Overdyed Pearl 5

## ThreadworX Pearl #5 - 5-51015 - Ice Blue

da: ThreadworX



Modello: FILTWX-P5-51015

Hand Overdyed Pearl 5: Realizzato partendo dal migliore cotone egiziano (100% Giza) mercerizzato questo filato perlé di finezza #5 è coordinato con la linea dei mouliné e tinto a mano per creare splendidi effetti di grande luminosità.

Matassina da 20 yard (ca. 18mt.)

Anche se i prodotti Threadworx vengono attentamente tinti per non sbiadire, alcune problematiche ambientali hanno eliminato dei componenti chimici che ne assicurano il procedimento. Per questo motivo è importante lavare con attenzione qualsiasi lavoro dai colori scuri con attenzione. Raramente abbiamo riscontrato problemi di questo tipo, ma non possiamo garantirne la completa risoluzione. I filati speciali devono essere trattati con delicatezza! Scioglierli dalla loro matassa, mettere in un lavandino riempito per metà di acqua fredda, 2 cucchiaini di sale e 2 cucchiaini di aceto. Lasciare in ammollo per 2-3 minuti, rimuovere i filati, tamponarli con un asciugamano e lasciar asciugare. Il trattamento è raccomandato per qualsiasi tipo di pezzo che richieda un lavaggio. **NOTA BENE:** L'acqua CALDA, l'uso di un ferro a vapore e/o un panno umido al momento dello stiro a lavoro completato, riattiverà le tinture e potrebbero causare perdite di colore. Se il vostro lavoro non è ancora stato completato e la tintura ha sbiadito durante il lavaggio, mettetelo in ammollo in acqua GHIACCIATA fino a che lo sbiadimento non si fermerà. Togliere dall'acqua e passare del ghiaccio sulla zona da trattare e rimettere in ammollo in acqua GHIACCIATA. Ripetere il procedimento finché la zona trattata non sarà priva di tintura. Richiede un grande sforzo, anche per qualche giorno, ma funziona!

Disponibilità prevista dal venerdì 30 settembre, 2022.

**Prezzo: € 6.10** (incl. IVA)

Fili e Filati - ThreadworX - Hand Overdyed Pearl 5

## ThreadworX Pearl #5 - 5-51017 - Overcast

da: ThreadworX



Modello: FILTWX-P5-51017

Hand Overdyed Pearl 5: Realizzato partendo dal migliore cotone egiziano (100% Giza) mercerizzato questo filato perlé di finezza #5 è coordinato con la linea dei mouliné e tinto a mano per creare splendidi effetti di grande luminosità.

Matassina da 20 yard (ca. 18mt.)

Anche se i prodotti Threadworx vengono attentamente tinti per non sbiadire, alcune problematiche ambientali hanno eliminato dei componenti chimici che ne assicurano il procedimento. Per questo motivo è importante lavare con attenzione qualsiasi lavoro dai colori scuri con attenzione. Raramente abbiamo riscontrato problemi di questo tipo, ma non possiamo garantirne la completa risoluzione. I filati speciali devono essere trattati con delicatezza! Scioglierli dalla loro matassa, mettere in un lavandino riempito per metà di acqua fredda, 2 cucchiaini di sale e 2 cucchiaini di aceto. Lasciare in ammollo per 2-3 minuti, rimuovere i filati, tamponarli con un asciugamano e lasciar asciugare. Il trattamento è raccomandato per qualsiasi tipo di pezzo che richieda un lavaggio. **NOTA BENE:** L'acqua CALDA, l'uso di un ferro a vapore e/o un panno umido al momento dello stiro a lavoro completato, riattiverà le tinture e potrebbero causare perdite di colore. Se il vostro lavoro non è ancora stato completato e la tintura ha sbiadito durante il lavaggio, mettetelo in ammollo in acqua GHIACCIATA fino a che lo sbiadimento non si fermerà. Togliere dall'acqua e passare del ghiaccio sulla zona da trattare e rimettere in ammollo in acqua GHIACCIATA. Ripetere il procedimento finché la zona trattata non sarà priva di tintura. Richiede un grande sforzo, anche per qualche giorno, ma funziona!

Disponibilità prevista dal venerdì 30 settembre, 2022.

**Prezzo: € 6.10** (incl. IVA)

Fili e Filati - ThreadworX - Hand Overdyed Pearl 5

## ThreadworX Pearl #5 - 5-51018 - Baby Blue Eyes

da: ThreadworX



Modello: FILTWX-P5-51018

Hand Overdyed Pearl 5: Realizzato partendo dal migliore cotone egiziano (100% Giza) mercerizzato questo filato perlé di finezza #5 è coordinato con la linea dei mouliné e tinto a mano per creare splendidi effetti di grande luminosità.

Matassina da 20 yard (ca. 18mt.)

Anche se i prodotti Threadworx vengono attentamente tinti per non sbiadire, alcune problematiche ambientali hanno eliminato dei componenti chimici che ne assicurano il procedimento. Per questo motivo è importante lavare con attenzione qualsiasi lavoro dai colori scuri con attenzione. Raramente abbiamo riscontrato problemi di questo tipo, ma non possiamo garantirne la completa risoluzione. I filati speciali devono essere trattati con delicatezza! Scioglierli dalla loro matassa, mettere in un lavandino riempito per metà di acqua fredda, 2 cucchiaini di sale e 2 cucchiaini di aceto. Lasciare in ammollo per 2-3 minuti, rimuovere i filati, tamponarli con un asciugamano e lasciar asciugare. Il trattamento è raccomandato per qualsiasi tipo di pezzo che richieda un lavaggio. **NOTA BENE:** L'acqua CALDA, l'uso di un ferro a vapore e/o un panno umido al momento dello stiro a lavoro completato, riattiverà le tinture e potrebbero causare perdite di colore. Se il vostro lavoro non è ancora stato completato e la tintura ha sbiadito durante il lavaggio, mettetelo in ammollo in acqua GHIACCIATA fino a che lo sbiadimento non si fermerà. Togliere dall'acqua e passare del ghiaccio sulla zona da trattare e rimettere in ammollo in acqua GHIACCIATA. Ripetere il procedimento finché la zona trattata non sarà priva di tintura. Richiede un grande sforzo, anche per qualche giorno, ma funziona!

Disponibilità prevista dal venerdì 30 settembre, 2022.

**Prezzo: € 6.10** (incl. IVA)

Fili e Filati - ThreadworX - Hand Overdyed Pearl 5

## ThreadworX Pearl #5 - 5-51020 - Cloudy Skies

da: ThreadworX



Modello: FILTWX-P5-51020

Hand Overdyed Pearl 5: Realizzato partendo dal migliore cotone egiziano (100% Giza) mercerizzato questo filato perlé di finezza #5 è coordinato con la linea dei mouliné e tinto a mano per creare splendidi effetti di grande luminosità.

Matassina da 20 yard (ca. 18mt.)

Anche se i prodotti Threadworx vengono attentamente tinti per non sbiadire, alcune problematiche ambientali hanno eliminato dei componenti chimici che ne assicurano il procedimento. Per questo motivo è importante lavare con attenzione qualsiasi lavoro dai colori scuri con attenzione. Raramente abbiamo riscontrato problemi di questo tipo, ma non possiamo garantirne la completa risoluzione. I filati speciali devono essere trattati con delicatezza! Scioglierli dalla loro matassa, mettere in un lavandino riempito per metà di acqua fredda, 2 cucchiaini di sale e 2 cucchiaini di aceto. Lasciare in ammollo per 2-3 minuti, rimuovere i filati, tamponarli con un asciugamano e lasciar asciugare. Il trattamento è raccomandato per qualsiasi tipo di pezzo che richieda un lavaggio. **NOTA BENE:** L'acqua CALDA, l'uso di un ferro a vapore e/o un panno umido al momento dello stiro a lavoro completato, riattiverà le tinture e potrebbero causare perdite di colore. Se il vostro lavoro non è ancora stato completato e la tintura ha sbiadito durante il lavaggio, mettetelo in ammollo in acqua GHIACCIATA fino a che lo sbiadimento non si fermerà. Togliere dall'acqua e passare del ghiaccio sulla zona da trattare e rimettere in ammollo in acqua GHIACCIATA. Ripetere il procedimento finché la zona trattata non sarà priva di tintura. Richiede un grande sforzo, anche per qualche giorno, ma funziona!

Disponibilità prevista dal venerdì 30 settembre, 2022.

**Prezzo: € 6.10** (incl. IVA)

Fili e Filati - ThreadworX - Hand Overdyed Pearl 5

## ThreadworX Pearl #5 - 5-51022 - Rain Storm

da: ThreadworX



Modello: FILTWX-P5-51022

Hand Overdyed Pearl 5: Realizzato partendo dal migliore cotone egiziano (100% Giza) mercerizzato questo filato perlé di finezza #5 è coordinato con la linea dei mouliné e tinto a mano per creare splendidi effetti di grande luminosità.

Matassina da 20 yard (ca. 18mt.)

Anche se i prodotti Threadworx vengono attentamente tinti per non sbiadire, alcune problematiche ambientali hanno eliminato dei componenti chimici che ne assicurano il procedimento. Per questo motivo è importante lavare con attenzione qualsiasi lavoro dai colori scuri con attenzione. Raramente abbiamo riscontrato problemi di questo tipo, ma non possiamo garantirne la completa risoluzione. I filati speciali devono essere trattati con delicatezza! Scioglierli dalla loro matassa, mettere in un lavandino riempito per metà di acqua fredda, 2 cucchiaini di sale e 2 cucchiaini di aceto. Lasciare in ammollo per 2-3 minuti, rimuovere i filati, tamponarli con un asciugamano e lasciar asciugare. Il trattamento è raccomandato per qualsiasi tipo di pezzo che richieda un lavaggio. **NOTA BENE:** L'acqua CALDA, l'uso di un ferro a vapore e/o un panno umido al momento dello stiro a lavoro completato, riattiverà le tinture e potrebbero causare perdite di colore. Se il vostro lavoro non è ancora stato completato e la tintura ha sbiadito durante il lavaggio, mettetelo in ammollo in acqua GHIACCIATA fino a che lo sbiadimento non si fermerà. Togliere dall'acqua e passare del ghiaccio sulla zona da trattare e rimettere in ammollo in acqua GHIACCIATA. Ripetere il procedimento finché la zona trattata non sarà priva di tintura. Richiede un grande sforzo, anche per qualche giorno, ma funziona!

Disponibilità prevista dal venerdì 30 settembre, 2022.

**Prezzo: € 6.10** (incl. IVA)

Fili e Filati - ThreadworX - Hand Overdyed Pearl 5

## ThreadworX Pearl #5 - 5-51024 - Deep Blue Sea

da: ThreadworX



Modello: FILTWX-P5-51024

Hand Overdyed Pearl 5: Realizzato partendo dal migliore cotone egiziano (100% Giza) mercerizzato questo filato perlé di finezza #5 è coordinato con la linea dei mouliné e tinto a mano per creare splendidi effetti di grande luminosità.

Matassina da 20 yard (ca. 18mt.)

Anche se i prodotti Threadworx vengono attentamente tinti per non sbiadire, alcune problematiche ambientali hanno eliminato dei componenti chimici che ne assicurano il procedimento. Per questo motivo è importante lavare con attenzione qualsiasi lavoro dai colori scuri con attenzione. Raramente abbiamo riscontrato problemi di questo tipo, ma non possiamo garantirne la completa risoluzione. I filati speciali devono essere trattati con delicatezza! Scioglierli dalla loro matassa, mettere in un lavandino riempito per metà di acqua fredda, 2 cucchiaini di sale e 2 cucchiaini di aceto. Lasciare in ammollo per 2-3 minuti, rimuovere i filati, tamponarli con un asciugamano e lasciar asciugare. Il trattamento è raccomandato per qualsiasi tipo di pezzo che richieda un lavaggio. **NOTA BENE:** L'acqua CALDA, l'uso di un ferro a vapore e/o un panno umido al momento dello stiro a lavoro completato, riattiverà le tinture e potrebbero causare perdite di colore. Se il vostro lavoro non è ancora stato completato e la tintura ha sbiadito durante il lavaggio, mettetelo in ammollo in acqua GHIACCIATA fino a che lo sbiadimento non si fermerà. Togliere dall'acqua e passare del ghiaccio sulla zona da trattare e rimettere in ammollo in acqua GHIACCIATA. Ripetere il procedimento finché la zona trattata non sarà priva di tintura. Richiede un grande sforzo, anche per qualche giorno, ma funziona!

Disponibilità prevista dal venerdì 30 settembre, 2022.

**Prezzo: € 6.10** (incl. IVA)



Fili e Filati - ThreadworX - Hand Overdyed Pearl 5

## ThreadworX Pearl #5 - 5-510241 - Grapes

da: ThreadworX



Modello: FILTWX-P5-510241

Hand Overdyed Pearl 5: Realizzato partendo dal migliore cotone egiziano (100% Giza) mercerizzato questo filato perlé di finezza #5 è coordinato con la linea dei mouliné e tinto a mano per creare splendidi effetti di grande luminosità.

Matassina da 20 yard (ca. 18mt.)

Anche se i prodotti Threadworx vengono attentamente tinti per non sbiadire, alcune problematiche ambientali hanno eliminato dei componenti chimici che ne assicurano il procedimento. Per questo motivo è importante lavare con attenzione qualsiasi lavoro dai colori scuri con attenzione. Raramente abbiamo riscontrato problemi di questo tipo, ma non possiamo garantirne la completa risoluzione. I filati speciali devono essere trattati con delicatezza! Scioglierli dalla loro matassa, mettere in un lavandino riempito per metà di acqua fredda, 2 cucchiaini di sale e 2 cucchiaini di aceto. Lasciare in ammollo per 2-3 minuti, rimuovere i filati, tamponarli con un asciugamano e lasciar asciugare. Il trattamento è raccomandato per qualsiasi tipo di pezzo che richieda un lavaggio. **NOTA BENE:** L'acqua CALDA, l'uso di un ferro a vapore e/o un panno umido al momento dello stiro a lavoro completato, riattiverà le tinture e potrebbero causare perdite di colore. Se il vostro lavoro non è ancora stato completato e la tintura ha sbiadito durante il lavaggio, mettetelo in ammollo in acqua GHIACCIATA fino a che lo sbiadimento non si fermerà. Togliere dall'acqua e passare del ghiaccio sulla zona da trattare e rimettere in ammollo in acqua GHIACCIATA. Ripetere il procedimento finché la zona trattata non sarà priva di tintura. Richiede un grande sforzo, anche per qualche giorno, ma funziona!

Disponibilità prevista dal venerdì 30 settembre, 2022.

**Prezzo: € 6.10** (incl. IVA)

Fili e Filati - ThreadworX - Hand Overdyed Pearl 5

## ThreadworX Pearl #5 - 5-51025 - Blue Navy

da: ThreadworX



Modello: FILTWX-P5-51025

Hand Overdyed Pearl 5: Realizzato partendo dal migliore cotone egiziano (100% Giza) mercerizzato questo filato perlé di finezza #5 è coordinato con la linea dei mouliné e tinto a mano per creare splendidi effetti di grande luminosità.

Matassina da 20 yard (ca. 18mt.)

Anche se i prodotti Threadworx vengono attentamente tinti per non sbiadire, alcune problematiche ambientali hanno eliminato dei componenti chimici che ne assicurano il procedimento. Per questo motivo è importante lavare con attenzione qualsiasi lavoro dai colori scuri con attenzione. Raramente abbiamo riscontrato problemi di questo tipo, ma non possiamo garantirne la completa risoluzione. I filati speciali devono essere trattati con delicatezza! Scioglierli dalla loro matassa, mettere in un lavandino riempito per metà di acqua fredda, 2 cucchiaini di sale e 2 cucchiaini di aceto. Lasciare in ammollo per 2-3 minuti, rimuovere i filati, tamponarli con un asciugamano e lasciar asciugare. Il trattamento è raccomandato per qualsiasi tipo di pezzo che richieda un lavaggio. **NOTA BENE:** L'acqua CALDA, l'uso di un ferro a vapore e/o un panno umido al momento dello stiro a lavoro completato, riattiverà le tinture e potrebbero causare perdite di colore. Se il vostro lavoro non è ancora stato completato e la tintura ha sbiadito durante il lavaggio, mettetelo in ammollo in acqua GHIACCIATA fino a che lo sbiadimento non si fermerà. Togliere dall'acqua e passare del ghiaccio sulla zona da trattare e rimettere in ammollo in acqua GHIACCIATA. Ripetere il procedimento finché la zona trattata non sarà priva di tintura. Richiede un grande sforzo, anche per qualche giorno, ma funziona!

Disponibilità prevista dal venerdì 30 settembre, 2022.

**Prezzo: € 6.10** (incl. IVA)

Fili e Filati - ThreadworX - Hand Overdyed Pearl 5

## ThreadworX Pearl #5 - 5-510281 - Pirate's Gold

da: ThreadworX



Modello: FILTWX-P5-510281

Hand Overdyed Pearl 5: Realizzato partendo dal migliore cotone egiziano (100% Giza) mercerizzato questo filato perlé di finezza #5 è coordinato con la linea dei mouliné e tinto a mano per creare splendidi effetti di grande luminosità.

Matassina da 20 yard (ca. 18mt.)

Anche se i prodotti Threadworx vengono attentamente tinti per non sbiadire, alcune problematiche ambientali hanno eliminato dei componenti chimici che ne assicurano il procedimento. Per questo motivo è importante lavare con attenzione qualsiasi lavoro dai colori scuri con attenzione. Raramente abbiamo riscontrato problemi di questo tipo, ma non possiamo garantirne la completa risoluzione. I filati speciali devono essere trattati con delicatezza! Scioglierli dalla loro matassa, mettere in un lavandino riempito per metà di acqua fredda, 2 cucchiaini di sale e 2 cucchiaini di aceto. Lasciare in ammollo per 2-3 minuti, rimuovere i filati, tamponarli con un asciugamano e lasciar asciugare. Il trattamento è raccomandato per qualsiasi tipo di pezzo che richieda un lavaggio. **NOTA BENE:** L'acqua CALDA, l'uso di un ferro a vapore e/o un panno umido al momento dello stiro a lavoro completato, riattiverà le tinture e potrebbero causare perdite di colore. Se il vostro lavoro non è ancora stato completato e la tintura ha sbiadito durante il lavaggio, mettetelo in ammollo in acqua GHIACCIATA fino a che lo sbiadimento non si fermerà. Togliere dall'acqua e passare del ghiaccio sulla zona da trattare e rimettere in ammollo in acqua GHIACCIATA. Ripetere il procedimento finché la zona trattata non sarà priva di tintura. Richiede un grande sforzo, anche per qualche giorno, ma funziona!

Disponibilità prevista dal venerdì 30 settembre, 2022.

**Prezzo: € 6.10** (incl. IVA)

Fili e Filati - ThreadworX - Hand Overdyed Pearl 5

## ThreadworX Pearl #5 - 5-51029 - Sun Shadows

da: ThreadworX



Modello: FILTWX-P5-51029

Hand Overdyed Pearl 5: Realizzato partendo dal migliore cotone egiziano (100% Giza) mercerizzato questo filato perlé di finezza #5 è coordinato con la linea dei mouliné e tinto a mano per creare splendidi effetti di grande luminosità.

Matassina da 20 yard (ca. 18mt.)

Anche se i prodotti Threadworx vengono attentamente tinti per non sbiadire, alcune problematiche ambientali hanno eliminato dei componenti chimici che ne assicurano il procedimento. Per questo motivo è importante lavare con attenzione qualsiasi lavoro dai colori scuri con attenzione. Raramente abbiamo riscontrato problemi di questo tipo, ma non possiamo garantirne la completa risoluzione. I filati speciali devono essere trattati con delicatezza! Scioglierli dalla loro matassa, mettere in un lavandino riempito per metà di acqua fredda, 2 cucchiaini di sale e 2 cucchiaini di aceto. Lasciare in ammollo per 2-3 minuti, rimuovere i filati, tamponarli con un asciugamano e lasciar asciugare. Il trattamento è raccomandato per qualsiasi tipo di pezzo che richieda un lavaggio. **NOTA BENE:** L'acqua CALDA, l'uso di un ferro a vapore e/o un panno umido al momento dello stiro a lavoro completato, riattiverà le tinture e potrebbero causare perdite di colore. Se il vostro lavoro non è ancora stato completato e la tintura ha sbiadito durante il lavaggio, mettetelo in ammollo in acqua GHIACCIATA fino a che lo sbiadimento non si fermerà. Togliere dall'acqua e passare del ghiaccio sulla zona da trattare e rimettere in ammollo in acqua GHIACCIATA. Ripetere il procedimento finché la zona trattata non sarà priva di tintura. Richiede un grande sforzo, anche per qualche giorno, ma funziona!

Disponibilità prevista dal venerdì 30 settembre, 2022.

**Prezzo: € 6.10** (incl. IVA)

Fili e Filati - ThreadworX - Hand Overdyed Pearl 5

## ThreadworX Pearl #5 - 5-510291 - Porcelain

da: ThreadworX



Modello: FILTWX-P5-510291

Hand Overdyed Pearl 5: Realizzato partendo dal migliore cotone egiziano (100% Giza) mercerizzato questo filato perlé di finezza #5 è coordinato con la linea dei mouliné e tinto a mano per creare splendidi effetti di grande luminosità.

Matassina da 20 yard (ca. 18mt.)

Anche se i prodotti Threadworx vengono attentamente tinti per non sbiadire, alcune problematiche ambientali hanno eliminato dei componenti chimici che ne assicurano il procedimento. Per questo motivo è importante lavare con attenzione qualsiasi lavoro dai colori scuri con attenzione. Raramente abbiamo riscontrato problemi di questo tipo, ma non possiamo garantirne la completa risoluzione. I filati speciali devono essere trattati con delicatezza! Scioglierli dalla loro matassa, mettere in un lavandino riempito per metà di acqua fredda, 2 cucchiaini di sale e 2 cucchiaini di aceto. Lasciare in ammollo per 2-3 minuti, rimuovere i filati, tamponarli con un asciugamano e lasciar asciugare. Il trattamento è raccomandato per qualsiasi tipo di pezzo che richieda un lavaggio. **NOTA BENE:** L'acqua CALDA, l'uso di un ferro a vapore e/o un panno umido al momento dello stiro a lavoro completato, riattiverà le tinture e potrebbero causare perdite di colore. Se il vostro lavoro non è ancora stato completato e la tintura ha sbiadito durante il lavaggio, mettetelo in ammollo in acqua GHIACCIATA fino a che lo sbiadimento non si fermerà. Togliere dall'acqua e passare del ghiaccio sulla zona da trattare e rimettere in ammollo in acqua GHIACCIATA. Ripetere il procedimento finché la zona trattata non sarà priva di tintura. Richiede un grande sforzo, anche per qualche giorno, ma funziona!

Disponibilità prevista dal venerdì 30 settembre, 2022.

**Prezzo: € 6.10** (incl. IVA)

Fili e Filati - ThreadworX - Hand Overdyed Pearl 5

## ThreadworX Pearl #5 - 5-51030 - Butter Cream

da: ThreadworX



Modello: FILTWX-P5-51030

Hand Overdyed Pearl 5: Realizzato partendo dal migliore cotone egiziano (100% Giza) mercerizzato questo filato perlé di finezza #5 è coordinato con la linea dei mouliné e tinto a mano per creare splendidi effetti di grande luminosità.

Matassina da 20 yard (ca. 18mt.)

Anche se i prodotti Threadworx vengono attentamente tinti per non sbiadire, alcune problematiche ambientali hanno eliminato dei componenti chimici che ne assicurano il procedimento. Per questo motivo è importante lavare con attenzione qualsiasi lavoro dai colori scuri con attenzione. Raramente abbiamo riscontrato problemi di questo tipo, ma non possiamo garantirne la completa risoluzione. I filati speciali devono essere trattati con delicatezza! Scioglierli dalla loro matassa, mettere in un lavandino riempito per metà di acqua fredda, 2 cucchiaini di sale e 2 cucchiaini di aceto. Lasciare in ammollo per 2-3 minuti, rimuovere i filati, tamponarli con un asciugamano e lasciar asciugare. Il trattamento è raccomandato per qualsiasi tipo di pezzo che richieda un lavaggio. **NOTA BENE:** L'acqua CALDA, l'uso di un ferro a vapore e/o un panno umido al momento dello stiro a lavoro completato, riattiverà le tinture e potrebbero causare perdite di colore. Se il vostro lavoro non è ancora stato completato e la tintura ha sbiadito durante il lavaggio, mettetelo in ammollo in acqua GHIACCIATA fino a che lo sbiadimento non si fermerà. Togliere dall'acqua e passare del ghiaccio sulla zona da trattare e rimettere in ammollo in acqua GHIACCIATA. Ripetere il procedimento finché la zona trattata non sarà priva di tintura. Richiede un grande sforzo, anche per qualche giorno, ma funziona!

Disponibilità prevista dal venerdì 30 settembre, 2022.

**Prezzo: € 6.10** (incl. IVA)

Fili e Filati - ThreadworX - Hand Overdyed Pearl 5

## ThreadworX Pearl #5 - 5-510301 - Samson

da: ThreadworX



Modello: FILTWX-P5-510301

Hand Overdyed Pearl 5: Realizzato partendo dal migliore cotone egiziano (100% Giza) mercerizzato questo filato perlé di finezza #5 è coordinato con la linea dei mouliné e tinto a mano per creare splendidi effetti di grande luminosità.

Matassina da 20 yard (ca. 18mt.)

Anche se i prodotti Threadworx vengono attentamente tinti per non sbiadire, alcune problematiche ambientali hanno eliminato dei componenti chimici che ne assicurano il procedimento. Per questo motivo è importante lavare con attenzione qualsiasi lavoro dai colori scuri con attenzione. Raramente abbiamo riscontrato problemi di questo tipo, ma non possiamo garantirne la completa risoluzione. I filati speciali devono essere trattati con delicatezza! Scioglierli dalla loro matassa, mettere in un lavandino riempito per metà di acqua fredda, 2 cucchiaini di sale e 2 cucchiaini di aceto. Lasciare in ammollo per 2-3 minuti, rimuovere i filati, tamponarli con un asciugamano e lasciar asciugare. Il trattamento è raccomandato per qualsiasi tipo di pezzo che richieda un lavaggio. **NOTA BENE:** L'acqua CALDA, l'uso di un ferro a vapore e/o un panno umido al momento dello stiro a lavoro completato, riattiverà le tinture e potrebbero causare perdite di colore. Se il vostro lavoro non è ancora stato completato e la tintura ha sbiadito durante il lavaggio, mettetelo in ammollo in acqua GHIACCIATA fino a che lo sbiadimento non si fermerà. Togliere dall'acqua e passare del ghiaccio sulla zona da trattare e rimettere in ammollo in acqua GHIACCIATA. Ripetere il procedimento finché la zona trattata non sarà priva di tintura. Richiede un grande sforzo, anche per qualche giorno, ma funziona!

Disponibilità prevista dal venerdì 30 settembre, 2022.

**Prezzo: € 6.10** (incl. IVA)

Fili e Filati - ThreadworX - Hand Overdyed Pearl 5

## ThreadworX Pearl #5 - 5-51032 - Brown Sugar & Spice

da: ThreadworX



Modello: FILTWX-P5-51032

Hand Overdyed Pearl 5: Realizzato partendo dal migliore cotone egiziano (100% Giza) mercerizzato questo filato perlé di finezza #5 è coordinato con la linea dei mouliné e tinto a mano per creare splendidi effetti di grande luminosità.

Matassina da 20 yard (ca. 18mt.)

Anche se i prodotti Threadworx vengono attentamente tinti per non sbiadire, alcune problematiche ambientali hanno eliminato dei componenti chimici che ne assicurano il procedimento. Per questo motivo è importante lavare con attenzione qualsiasi lavoro dai colori scuri con attenzione. Raramente abbiamo riscontrato problemi di questo tipo, ma non possiamo garantirne la completa risoluzione. I filati speciali devono essere trattati con delicatezza! Scioglierli dalla loro matassa, mettere in un lavandino riempito per metà di acqua fredda, 2 cucchiaini di sale e 2 cucchiaini di aceto. Lasciare in ammollo per 2-3 minuti, rimuovere i filati, tamponarli con un asciugamano e lasciar asciugare. Il trattamento è raccomandato per qualsiasi tipo di pezzo che richieda un lavaggio. **NOTA BENE:** L'acqua CALDA, l'uso di un ferro a vapore e/o un panno umido al momento dello stiro a lavoro completato, riattiverà le tinture e potrebbero causare perdite di colore. Se il vostro lavoro non è ancora stato completato e la tintura ha sbiadito durante il lavaggio, mettetelo in ammollo in acqua GHIACCIATA fino a che lo sbiadimento non si fermerà. Togliere dall'acqua e passare del ghiaccio sulla zona da trattare e rimettere in ammollo in acqua GHIACCIATA. Ripetere il procedimento finché la zona trattata non sarà priva di tintura. Richiede un grande sforzo, anche per qualche giorno, ma funziona!

Disponibilità prevista dal venerdì 30 settembre, 2022.

**Prezzo: € 6.10** (incl. IVA)



Fili e Filati - ThreadworX - Hand Overdyed Pearl 5

## ThreadworX Pearl #5 - 5-51036 - Shades of Chocolate

da: ThreadworX



Modello: FILTWX-P5-51036

Hand Overdyed Pearl 5: Realizzato partendo dal migliore cotone egiziano (100% Giza) mercerizzato questo filato perlé di finezza #5 è coordinato con la linea dei mouliné e tinto a mano per creare splendidi effetti di grande luminosità.

Matassina da 20 yard (ca. 18mt.)

Anche se i prodotti Threadworx vengono attentamente tinti per non sbiadire, alcune problematiche ambientali hanno eliminato dei componenti chimici che ne assicurano il procedimento. Per questo motivo è importante lavare con attenzione qualsiasi lavoro dai colori scuri con attenzione. Raramente abbiamo riscontrato problemi di questo tipo, ma non possiamo garantirne la completa risoluzione. I filati speciali devono essere trattati con delicatezza! Scioglierli dalla loro matassa, mettere in un lavandino riempito per metà di acqua fredda, 2 cucchiaini di sale e 2 cucchiaini di aceto. Lasciare in ammollo per 2-3 minuti, rimuovere i filati, tamponarli con un asciugamano e lasciar asciugare. Il trattamento è raccomandato per qualsiasi tipo di pezzo che richieda un lavaggio. **NOTA BENE:** L'acqua CALDA, l'uso di un ferro a vapore e/o un panno umido al momento dello stiro a lavoro completato, riattiverà le tinture e potrebbero causare perdite di colore. Se il vostro lavoro non è ancora stato completato e la tintura ha sbiadito durante il lavaggio, mettetelo in ammollo in acqua GHIACCIATA fino a che lo sbiadimento non si fermerà. Togliere dall'acqua e passare del ghiaccio sulla zona da trattare e rimettere in ammollo in acqua GHIACCIATA. Ripetere il procedimento finché la zona trattata non sarà priva di tintura. Richiede un grande sforzo, anche per qualche giorno, ma funziona!

Disponibilità prevista dal venerdì 30 settembre, 2022.

**Prezzo: € 6.10** (incl. IVA)

Fili e Filati - ThreadworX - Hand Overdyed Pearl 5

## ThreadworX Pearl #5 - 5-51037 - Tiger Butter

da: ThreadworX



Modello: FILTWX-P5-51037

Hand Overdyed Pearl 5: Realizzato partendo dal migliore cotone egiziano (100% Giza) mercerizzato questo filato perlé di finezza #5 è coordinato con la linea dei mouliné e tinto a mano per creare splendidi effetti di grande luminosità.

Matassina da 20 yard (ca. 18mt.)

Anche se i prodotti Threadworx vengono attentamente tinti per non sbiadire, alcune problematiche ambientali hanno eliminato dei componenti chimici che ne assicurano il procedimento. Per questo motivo è importante lavare con attenzione qualsiasi lavoro dai colori scuri con attenzione. Raramente abbiamo riscontrato problemi di questo tipo, ma non possiamo garantirne la completa risoluzione. I filati speciali devono essere trattati con delicatezza! Scioglierli dalla loro matassa, mettere in un lavandino riempito per metà di acqua fredda, 2 cucchiaini di sale e 2 cucchiaini di aceto. Lasciare in ammollo per 2-3 minuti, rimuovere i filati, tamponarli con un asciugamano e lasciar asciugare. Il trattamento è raccomandato per qualsiasi tipo di pezzo che richieda un lavaggio. **NOTA BENE:** L'acqua CALDA, l'uso di un ferro a vapore e/o un panno umido al momento dello stiro a lavoro completato, riattiverà le tinture e potrebbero causare perdite di colore. Se il vostro lavoro non è ancora stato completato e la tintura ha sbiadito durante il lavaggio, mettetelo in ammollo in acqua GHIACCIATA fino a che lo sbiadimento non si fermerà. Togliere dall'acqua e passare del ghiaccio sulla zona da trattare e rimettere in ammollo in acqua GHIACCIATA. Ripetere il procedimento finché la zona trattata non sarà priva di tintura. Richiede un grande sforzo, anche per qualche giorno, ma funziona!

Disponibilità prevista dal venerdì 30 settembre, 2022.

**Prezzo: € 6.10** (incl. IVA)

Fili e Filati - ThreadworX - Hand Overdyed Pearl 5

## ThreadworX Pearl #5 - 5-510371 - Rich Chocolate

da: ThreadworX



Modello: FILTWX-P5-510371

Hand Overdyed Pearl 5: Realizzato partendo dal migliore cotone egiziano (100% Giza) mercerizzato questo filato perlé di finezza #5 è coordinato con la linea dei mouliné e tinto a mano per creare splendidi effetti di grande luminosità.

Matassina da 20 yard (ca. 18mt.)

Anche se i prodotti Threadworx vengono attentamente tinti per non sbiadire, alcune problematiche ambientali hanno eliminato dei componenti chimici che ne assicurano il procedimento. Per questo motivo è importante lavare con attenzione qualsiasi lavoro dai colori scuri con attenzione. Raramente abbiamo riscontrato problemi di questo tipo, ma non possiamo garantirne la completa risoluzione. I filati speciali devono essere trattati con delicatezza! Scioglierli dalla loro matassa, mettere in un lavandino riempito per metà di acqua fredda, 2 cucchiaini di sale e 2 cucchiaini di aceto. Lasciare in ammollo per 2-3 minuti, rimuovere i filati, tamponarli con un asciugamano e lasciar asciugare. Il trattamento è raccomandato per qualsiasi tipo di pezzo che richieda un lavaggio. **NOTA BENE:** L'acqua CALDA, l'uso di un ferro a vapore e/o un panno umido al momento dello stiro a lavoro completato, riattiverà le tinture e potrebbero causare perdite di colore. Se il vostro lavoro non è ancora stato completato e la tintura ha sbiadito durante il lavaggio, mettetelo in ammollo in acqua GHIACCIATA fino a che lo sbiadimento non si fermerà. Togliere dall'acqua e passare del ghiaccio sulla zona da trattare e rimettere in ammollo in acqua GHIACCIATA. Ripetere il procedimento finché la zona trattata non sarà priva di tintura. Richiede un grande sforzo, anche per qualche giorno, ma funziona!

Disponibilità prevista dal venerdì 30 settembre, 2022.

**Prezzo: € 6.10** (incl. IVA)

Fili e Filati - ThreadworX - Hand Overdyed Pearl 5

## ThreadworX Pearl #5 - 5-51038 - Cherry Cola

da: ThreadworX



Modello: FILTWX-P5-51038

Hand Overdyed Pearl 5: Realizzato partendo dal migliore cotone egiziano (100% Giza) mercerizzato questo filato perlé di finezza #5 è coordinato con la linea dei mouliné e tinto a mano per creare splendidi effetti di grande luminosità.

Matassina da 20 yard (ca. 18mt.)

Anche se i prodotti Threadworx vengono attentamente tinti per non sbiadire, alcune problematiche ambientali hanno eliminato dei componenti chimici che ne assicurano il procedimento. Per questo motivo è importante lavare con attenzione qualsiasi lavoro dai colori scuri con attenzione. Raramente abbiamo riscontrato problemi di questo tipo, ma non possiamo garantirne la completa risoluzione. I filati speciali devono essere trattati con delicatezza! Scioglierli dalla loro matassa, mettere in un lavandino riempito per metà di acqua fredda, 2 cucchiaini di sale e 2 cucchiaini di aceto. Lasciare in ammollo per 2-3 minuti, rimuovere i filati, tamponarli con un asciugamano e lasciar asciugare. Il trattamento è raccomandato per qualsiasi tipo di pezzo che richieda un lavaggio. **NOTA BENE:** L'acqua CALDA, l'uso di un ferro a vapore e/o un panno umido al momento dello stiro a lavoro completato, riattiverà le tinture e potrebbero causare perdite di colore. Se il vostro lavoro non è ancora stato completato e la tintura ha sbiadito durante il lavaggio, mettetelo in ammollo in acqua GHIACCIATA fino a che lo sbiadimento non si fermerà. Togliere dall'acqua e passare del ghiaccio sulla zona da trattare e rimettere in ammollo in acqua GHIACCIATA. Ripetere il procedimento finché la zona trattata non sarà priva di tintura. Richiede un grande sforzo, anche per qualche giorno, ma funziona!

Disponibilità prevista dal venerdì 30 settembre, 2022.

**Prezzo: € 6.10** (incl. IVA)

Fili e Filati - ThreadworX - Hand Overdyed Pearl 5

## ThreadworX Pearl #5 - 5-510381 - Banana Berry

da: ThreadworX



Modello: FILTWX-P5-510381

Hand Overdyed Pearl 5: Realizzato partendo dal migliore cotone egiziano (100% Giza) mercerizzato questo filato perlé di finezza #5 è coordinato con la linea dei mouliné e tinto a mano per creare splendidi effetti di grande luminosità.

Matassina da 20 yard (ca. 18mt.)

Anche se i prodotti Threadworx vengono attentamente tinti per non sbiadire, alcune problematiche ambientali hanno eliminato dei componenti chimici che ne assicurano il procedimento. Per questo motivo è importante lavare con attenzione qualsiasi lavoro dai colori scuri con attenzione. Raramente abbiamo riscontrato problemi di questo tipo, ma non possiamo garantirne la completa risoluzione. I filati speciali devono essere trattati con delicatezza! Scioglierli dalla loro matassa, mettere in un lavandino riempito per metà di acqua fredda, 2 cucchiaini di sale e 2 cucchiaini di aceto. Lasciare in ammollo per 2-3 minuti, rimuovere i filati, tamponarli con un asciugamano e lasciar asciugare. Il trattamento è raccomandato per qualsiasi tipo di pezzo che richieda un lavaggio. **NOTA BENE:** L'acqua CALDA, l'uso di un ferro a vapore e/o un panno umido al momento dello stiro a lavoro completato, riattiverà le tinture e potrebbero causare perdite di colore. Se il vostro lavoro non è ancora stato completato e la tintura ha sbiadito durante il lavaggio, mettetelo in ammollo in acqua GHIACCIATA fino a che lo sbiadimento non si fermerà. Togliere dall'acqua e passare del ghiaccio sulla zona da trattare e rimettere in ammollo in acqua GHIACCIATA. Ripetere il procedimento finché la zona trattata non sarà priva di tintura. Richiede un grande sforzo, anche per qualche giorno, ma funziona!

Disponibilità prevista dal venerdì 30 settembre, 2022.

**Prezzo: € 6.10** (incl. IVA)

Fili e Filati - ThreadworX - Hand Overdyed Pearl 5

## ThreadworX Pearl #5 - 5-51040 - Shanghai Nights

da: ThreadworX



Modello: FILTWX-P5-51040

Hand Overdyed Pearl 5: Realizzato partendo dal migliore cotone egiziano (100% Giza) mercerizzato questo filato perlé di finezza #5 è coordinato con la linea dei mouliné e tinto a mano per creare splendidi effetti di grande luminosità.

Matassina da 20 yard (ca. 18mt.)

Anche se i prodotti Threadworx vengono attentamente tinti per non sbiadire, alcune problematiche ambientali hanno eliminato dei componenti chimici che ne assicurano il procedimento. Per questo motivo è importante lavare con attenzione qualsiasi lavoro dai colori scuri con attenzione. Raramente abbiamo riscontrato problemi di questo tipo, ma non possiamo garantirne la completa risoluzione. I filati speciali devono essere trattati con delicatezza! Scioglierli dalla loro matassa, mettere in un lavandino riempito per metà di acqua fredda, 2 cucchiaini di sale e 2 cucchiaini di aceto. Lasciare in ammollo per 2-3 minuti, rimuovere i filati, tamponarli con un asciugamano e lasciar asciugare. Il trattamento è raccomandato per qualsiasi tipo di pezzo che richieda un lavaggio. **NOTA BENE:** L'acqua CALDA, l'uso di un ferro a vapore e/o un panno umido al momento dello stiro a lavoro completato, riattiverà le tinture e potrebbero causare perdite di colore. Se il vostro lavoro non è ancora stato completato e la tintura ha sbiadito durante il lavaggio, mettetelo in ammollo in acqua GHIACCIATA fino a che lo sbiadimento non si fermerà. Togliere dall'acqua e passare del ghiaccio sulla zona da trattare e rimettere in ammollo in acqua GHIACCIATA. Ripetere il procedimento finché la zona trattata non sarà priva di tintura. Richiede un grande sforzo, anche per qualche giorno, ma funziona!

Disponibilità prevista dal venerdì 30 settembre, 2022.

**Prezzo: € 6.10** (incl. IVA)

Fili e Filati - ThreadworX - Hand Overdyed Pearl 5

## ThreadworX Pearl #5 - 5-51042 - Desert Sunset

da: ThreadworX



Modello: FILTWX-P5-51042

Hand Overdyed Pearl 5: Realizzato partendo dal migliore cotone egiziano (100% Giza) mercerizzato questo filato perlé di finezza #5 è coordinato con la linea dei mouliné e tinto a mano per creare splendidi effetti di grande luminosità.

Matassina da 20 yard (ca. 18mt.)

Anche se i prodotti Threadworx vengono attentamente tinti per non sbiadire, alcune problematiche ambientali hanno eliminato dei componenti chimici che ne assicurano il procedimento. Per questo motivo è importante lavare con attenzione qualsiasi lavoro dai colori scuri con attenzione. Raramente abbiamo riscontrato problemi di questo tipo, ma non possiamo garantirne la completa risoluzione. I filati speciali devono essere trattati con delicatezza! Scioglierli dalla loro matassa, mettere in un lavandino riempito per metà di acqua fredda, 2 cucchiaini di sale e 2 cucchiaini di aceto. Lasciare in ammollo per 2-3 minuti, rimuovere i filati, tamponarli con un asciugamano e lasciar asciugare. Il trattamento è raccomandato per qualsiasi tipo di pezzo che richieda un lavaggio. **NOTA BENE:** L'acqua CALDA, l'uso di un ferro a vapore e/o un panno umido al momento dello stiro a lavoro completato, riattiverà le tinture e potrebbero causare perdite di colore. Se il vostro lavoro non è ancora stato completato e la tintura ha sbiadito durante il lavaggio, mettetelo in ammollo in acqua GHIACCIATA fino a che lo sbiadimento non si fermerà. Togliere dall'acqua e passare del ghiaccio sulla zona da trattare e rimettere in ammollo in acqua GHIACCIATA. Ripetere il procedimento finché la zona trattata non sarà priva di tintura. Richiede un grande sforzo, anche per qualche giorno, ma funziona!

Disponibilità prevista dal venerdì 30 settembre, 2022.

**Prezzo: € 6.10** (incl. IVA)

Fili e Filati - ThreadworX - Hand Overdyed Pearl 5

## ThreadworX Pearl #5 - 5-51043 - Fantasy Island

da: ThreadworX



Modello: FILTWX-P5-51043

Hand Overdyed Pearl 5: Realizzato partendo dal migliore cotone egiziano (100% Giza) mercerizzato questo filato perlé di finezza #5 è coordinato con la linea dei mouliné e tinto a mano per creare splendidi effetti di grande luminosità.

Matassina da 20 yard (ca. 18mt.)

Anche se i prodotti Threadworx vengono attentamente tinti per non sbiadire, alcune problematiche ambientali hanno eliminato dei componenti chimici che ne assicurano il procedimento. Per questo motivo è importante lavare con attenzione qualsiasi lavoro dai colori scuri con attenzione. Raramente abbiamo riscontrato problemi di questo tipo, ma non possiamo garantirne la completa risoluzione. I filati speciali devono essere trattati con delicatezza! Scioglierli dalla loro matassa, mettere in un lavandino riempito per metà di acqua fredda, 2 cucchiaini di sale e 2 cucchiaini di aceto. Lasciare in ammollo per 2-3 minuti, rimuovere i filati, tamponarli con un asciugamano e lasciar asciugare. Il trattamento è raccomandato per qualsiasi tipo di pezzo che richieda un lavaggio. **NOTA BENE:** L'acqua CALDA, l'uso di un ferro a vapore e/o un panno umido al momento dello stiro a lavoro completato, riattiverà le tinture e potrebbero causare perdite di colore. Se il vostro lavoro non è ancora stato completato e la tintura ha sbiadito durante il lavaggio, mettetelo in ammollo in acqua GHIACCIATA fino a che lo sbiadimento non si fermerà. Togliere dall'acqua e passare del ghiaccio sulla zona da trattare e rimettere in ammollo in acqua GHIACCIATA. Ripetere il procedimento finché la zona trattata non sarà priva di tintura. Richiede un grande sforzo, anche per qualche giorno, ma funziona!

Disponibilità prevista dal venerdì 30 settembre, 2022.

**Prezzo: € 6.10** (incl. IVA)



Fili e Filati - ThreadworX - Hand Overdyed Pearl 5

## ThreadworX Pearl #5 - 5-51044 - Chili Peppers

da: ThreadworX



Modello: FILTWX-P5-51044

Hand Overdyed Pearl 5: Realizzato partendo dal migliore cotone egiziano (100% Giza) mercerizzato questo filato perlé di finezza #5 è coordinato con la linea dei mouliné e tinto a mano per creare splendidi effetti di grande luminosità.

Matassina da 20 yard (ca. 18mt.)

Anche se i prodotti Threadworx vengono attentamente tinti per non sbiadire, alcune problematiche ambientali hanno eliminato dei componenti chimici che ne assicurano il procedimento. Per questo motivo è importante lavare con attenzione qualsiasi lavoro dai colori scuri con attenzione. Raramente abbiamo riscontrato problemi di questo tipo, ma non possiamo garantirne la completa risoluzione. I filati speciali devono essere trattati con delicatezza! Scioglierli dalla loro matassa, mettere in un lavandino riempito per metà di acqua fredda, 2 cucchiaini di sale e 2 cucchiaini di aceto. Lasciare in ammollo per 2-3 minuti, rimuovere i filati, tamponarli con un asciugamano e lasciar asciugare. Il trattamento è raccomandato per qualsiasi tipo di pezzo che richieda un lavaggio. **NOTA BENE:** L'acqua CALDA, l'uso di un ferro a vapore e/o un panno umido al momento dello stiro a lavoro completato, riattiverà le tinture e potrebbero causare perdite di colore. Se il vostro lavoro non è ancora stato completato e la tintura ha sbiadito durante il lavaggio, mettetelo in ammollo in acqua GHIACCIATA fino a che lo sbiadimento non si fermerà. Togliere dall'acqua e passare del ghiaccio sulla zona da trattare e rimettere in ammollo in acqua GHIACCIATA. Ripetere il procedimento finché la zona trattata non sarà priva di tintura. Richiede un grande sforzo, anche per qualche giorno, ma funziona!

Disponibilità prevista dal venerdì 30 settembre, 2022.

**Prezzo: € 6.10** (incl. IVA)

Fili e Filati - ThreadworX - Hand Overdyed Pearl 5

## ThreadworX Pearl #5 - 5-51047 - Tropical Green

da: ThreadworX



Modello: FILTWX-P5-51047

Hand Overdyed Pearl 5: Realizzato partendo dal migliore cotone egiziano (100% Giza) mercerizzato questo filato perlé di finezza #5 è coordinato con la linea dei mouliné e tinto a mano per creare splendidi effetti di grande luminosità.

Matassina da 20 yard (ca. 18mt.)

Anche se i prodotti Threadworx vengono attentamente tinti per non sbiadire, alcune problematiche ambientali hanno eliminato dei componenti chimici che ne assicurano il procedimento. Per questo motivo è importante lavare con attenzione qualsiasi lavoro dai colori scuri con attenzione. Raramente abbiamo riscontrato problemi di questo tipo, ma non possiamo garantirne la completa risoluzione. I filati speciali devono essere trattati con delicatezza! Scioglierli dalla loro matassa, mettere in un lavandino riempito per metà di acqua fredda, 2 cucchiaini di sale e 2 cucchiaini di aceto. Lasciare in ammollo per 2-3 minuti, rimuovere i filati, tamponarli con un asciugamano e lasciar asciugare. Il trattamento è raccomandato per qualsiasi tipo di pezzo che richieda un lavaggio. **NOTA BENE:** L'acqua CALDA, l'uso di un ferro a vapore e/o un panno umido al momento dello stiro a lavoro completato, riattiverà le tinture e potrebbero causare perdite di colore. Se il vostro lavoro non è ancora stato completato e la tintura ha sbiadito durante il lavaggio, mettetelo in ammollo in acqua GHIACCIATA fino a che lo sbiadimento non si fermerà. Togliere dall'acqua e passare del ghiaccio sulla zona da trattare e rimettere in ammollo in acqua GHIACCIATA. Ripetere il procedimento finché la zona trattata non sarà priva di tintura. Richiede un grande sforzo, anche per qualche giorno, ma funziona!

Disponibilità prevista dal venerdì 30 settembre, 2022.

**Prezzo: € 6.10** (incl. IVA)

Fili e Filati - ThreadworX - Hand Overdyed Pearl 5

## ThreadworX Pearl #5 - 5-510471 - Grass is Green

da: ThreadworX



Modello: FILTWX-P5-510471

Hand Overdyed Pearl 5: Realizzato partendo dal migliore cotone egiziano (100% Giza) mercerizzato questo filato perlé di finezza #5 è coordinato con la linea dei mouliné e tinto a mano per creare splendidi effetti di grande luminosità.

Matassina da 20 yard (ca. 18mt.)

Anche se i prodotti Threadworx vengono attentamente tinti per non sbiadire, alcune problematiche ambientali hanno eliminato dei componenti chimici che ne assicurano il procedimento. Per questo motivo è importante lavare con attenzione qualsiasi lavoro dai colori scuri con attenzione. Raramente abbiamo riscontrato problemi di questo tipo, ma non possiamo garantirne la completa risoluzione. I filati speciali devono essere trattati con delicatezza! Scioglierli dalla loro matassa, mettere in un lavandino riempito per metà di acqua fredda, 2 cucchiaini di sale e 2 cucchiaini di aceto. Lasciare in ammollo per 2-3 minuti, rimuovere i filati, tamponarli con un asciugamano e lasciar asciugare. Il trattamento è raccomandato per qualsiasi tipo di pezzo che richieda un lavaggio. **NOTA BENE:** L'acqua CALDA, l'uso di un ferro a vapore e/o un panno umido al momento dello stiro a lavoro completato, riattiverà le tinture e potrebbero causare perdite di colore. Se il vostro lavoro non è ancora stato completato e la tintura ha sbiadito durante il lavaggio, mettetelo in ammollo in acqua GHIACCIATA fino a che lo sbiadimento non si fermerà. Togliere dall'acqua e passare del ghiaccio sulla zona da trattare e rimettere in ammollo in acqua GHIACCIATA. Ripetere il procedimento finché la zona trattata non sarà priva di tintura. Richiede un grande sforzo, anche per qualche giorno, ma funziona!

Disponibilità prevista dal venerdì 30 settembre, 2022.

**Prezzo: € 6.10** (incl. IVA)

Fili e Filati - ThreadworX - Hand Overdyed Pearl 5

## ThreadworX Pearl #5 - 5-51048 - Woodland Green

da: ThreadworX



Modello: FILTWX-P5-51048

Hand Overdyed Pearl 5: Realizzato partendo dal migliore cotone egiziano (100% Giza) mercerizzato questo filato perlé di finezza #5 è coordinato con la linea dei mouliné e tinto a mano per creare splendidi effetti di grande luminosità.

Matassina da 20 yard (ca. 18mt.)

Anche se i prodotti Threadworx vengono attentamente tinti per non sbiadire, alcune problematiche ambientali hanno eliminato dei componenti chimici che ne assicurano il procedimento. Per questo motivo è importante lavare con attenzione qualsiasi lavoro dai colori scuri con attenzione. Raramente abbiamo riscontrato problemi di questo tipo, ma non possiamo garantirne la completa risoluzione. I filati speciali devono essere trattati con delicatezza! Scioglierli dalla loro matassa, mettere in un lavandino riempito per metà di acqua fredda, 2 cucchiaini di sale e 2 cucchiaini di aceto. Lasciare in ammollo per 2-3 minuti, rimuovere i filati, tamponarli con un asciugamano e lasciar asciugare. Il trattamento è raccomandato per qualsiasi tipo di pezzo che richieda un lavaggio. **NOTA BENE:** L'acqua CALDA, l'uso di un ferro a vapore e/o un panno umido al momento dello stiro a lavoro completato, riattiverà le tinture e potrebbero causare perdite di colore. Se il vostro lavoro non è ancora stato completato e la tintura ha sbiadito durante il lavaggio, mettetelo in ammollo in acqua GHIACCIATA fino a che lo sbiadimento non si fermerà. Togliere dall'acqua e passare del ghiaccio sulla zona da trattare e rimettere in ammollo in acqua GHIACCIATA. Ripetere il procedimento finché la zona trattata non sarà priva di tintura. Richiede un grande sforzo, anche per qualche giorno, ma funziona!

Disponibilità prevista dal venerdì 30 settembre, 2022.

**Prezzo: € 6.10** (incl. IVA)

Fili e Filati - ThreadworX - Hand Overdyed Pearl 5

## ThreadworX Pearl #5 - 5-51049 - Parrot Bay

da: ThreadworX



Modello: FILTWX-P5-51049

Hand Overdyed Pearl 5: Realizzato partendo dal migliore cotone egiziano (100% Giza) mercerizzato questo filato perlé di finezza #5 è coordinato con la linea dei mouliné e tinto a mano per creare splendidi effetti di grande luminosità.

Matassina da 20 yard (ca. 18mt.)

Anche se i prodotti Threadworx vengono attentamente tinti per non sbiadire, alcune problematiche ambientali hanno eliminato dei componenti chimici che ne assicurano il procedimento. Per questo motivo è importante lavare con attenzione qualsiasi lavoro dai colori scuri con attenzione. Raramente abbiamo riscontrato problemi di questo tipo, ma non possiamo garantirne la completa risoluzione. I filati speciali devono essere trattati con delicatezza! Scioglierli dalla loro matassa, mettere in un lavandino riempito per metà di acqua fredda, 2 cucchiaini di sale e 2 cucchiaini di aceto. Lasciare in ammollo per 2-3 minuti, rimuovere i filati, tamponarli con un asciugamano e lasciar asciugare. Il trattamento è raccomandato per qualsiasi tipo di pezzo che richieda un lavaggio. **NOTA BENE:** L'acqua CALDA, l'uso di un ferro a vapore e/o un panno umido al momento dello stiro a lavoro completato, riattiverà le tinture e potrebbero causare perdite di colore. Se il vostro lavoro non è ancora stato completato e la tintura ha sbiadito durante il lavaggio, mettetelo in ammollo in acqua GHIACCIATA fino a che lo sbiadimento non si fermerà. Togliere dall'acqua e passare del ghiaccio sulla zona da trattare e rimettere in ammollo in acqua GHIACCIATA. Ripetere il procedimento finché la zona trattata non sarà priva di tintura. Richiede un grande sforzo, anche per qualche giorno, ma funziona!

Disponibilità prevista dal venerdì 30 settembre, 2022.

**Prezzo: € 6.10** (incl. IVA)

Fili e Filati - ThreadworX - Hand Overdyed Pearl 5

## ThreadworX Pearl #5 - 5-510522 - Banana Susanna

da: ThreadworX



Modello: FILTWX-P5-510522

Hand Overdyed Pearl 5: Realizzato partendo dal migliore cotone egiziano (100% Giza) mercerizzato questo filato perlé di finezza #5 è coordinato con la linea dei mouliné e tinto a mano per creare splendidi effetti di grande luminosità.

Matassina da 20 yard (ca. 18mt.)

Anche se i prodotti Threadworx vengono attentamente tinti per non sbiadire, alcune problematiche ambientali hanno eliminato dei componenti chimici che ne assicurano il procedimento. Per questo motivo è importante lavare con attenzione qualsiasi lavoro dai colori scuri con attenzione. Raramente abbiamo riscontrato problemi di questo tipo, ma non possiamo garantirne la completa risoluzione. I filati speciali devono essere trattati con delicatezza! Scioglierli dalla loro matassa, mettere in un lavandino riempito per metà di acqua fredda, 2 cucchiaini di sale e 2 cucchiaini di aceto. Lasciare in ammollo per 2-3 minuti, rimuovere i filati, tamponarli con un asciugamano e lasciar asciugare. Il trattamento è raccomandato per qualsiasi tipo di pezzo che richieda un lavaggio. **NOTA BENE:** L'acqua CALDA, l'uso di un ferro a vapore e/o un panno umido al momento dello stiro a lavoro completato, riattiverà le tinture e potrebbero causare perdite di colore. Se il vostro lavoro non è ancora stato completato e la tintura ha sbiadito durante il lavaggio, mettetelo in ammollo in acqua GHIACCIATA fino a che lo sbiadimento non si fermerà. Togliere dall'acqua e passare del ghiaccio sulla zona da trattare e rimettere in ammollo in acqua GHIACCIATA. Ripetere il procedimento finché la zona trattata non sarà priva di tintura. Richiede un grande sforzo, anche per qualche giorno, ma funziona!

Disponibilità prevista dal venerdì 30 settembre, 2022.

**Prezzo: € 6.10** (incl. IVA)

Fili e Filati - ThreadworX - Hand Overdyed Pearl 5

## ThreadworX Pearl #5 - 5-51053 - Dreamscape

da: ThreadworX



Modello: FILTWX-P5-51053

Hand Overdyed Pearl 5: Realizzato partendo dal migliore cotone egiziano (100% Giza) mercerizzato questo filato perlé di finezza #5 è coordinato con la linea dei mouliné e tinto a mano per creare splendidi effetti di grande luminosità.

Matassina da 20 yard (ca. 18mt.)

Anche se i prodotti Threadworx vengono attentamente tinti per non sbiadire, alcune problematiche ambientali hanno eliminato dei componenti chimici che ne assicurano il procedimento. Per questo motivo è importante lavare con attenzione qualsiasi lavoro dai colori scuri con attenzione. Raramente abbiamo riscontrato problemi di questo tipo, ma non possiamo garantirne la completa risoluzione. I filati speciali devono essere trattati con delicatezza! Scioglierli dalla loro matassa, mettere in un lavandino riempito per metà di acqua fredda, 2 cucchiaini di sale e 2 cucchiaini di aceto. Lasciare in ammollo per 2-3 minuti, rimuovere i filati, tamponarli con un asciugamano e lasciar asciugare. Il trattamento è raccomandato per qualsiasi tipo di pezzo che richieda un lavaggio. **NOTA BENE:** L'acqua CALDA, l'uso di un ferro a vapore e/o un panno umido al momento dello stiro a lavoro completato, riattiverà le tinture e potrebbero causare perdite di colore. Se il vostro lavoro non è ancora stato completato e la tintura ha sbiadito durante il lavaggio, mettetelo in ammollo in acqua GHIACCIATA fino a che lo sbiadimento non si fermerà. Togliere dall'acqua e passare del ghiaccio sulla zona da trattare e rimettere in ammollo in acqua GHIACCIATA. Ripetere il procedimento finché la zona trattata non sarà priva di tintura. Richiede un grande sforzo, anche per qualche giorno, ma funziona!

Disponibilità prevista dal venerdì 30 settembre, 2022.

**Prezzo: € 6.10** (incl. IVA)

Fili e Filati - ThreadworX - Hand Overdyed Pearl 5

## ThreadworX Pearl #5 - 5-51056 - Turquoise Blue

da: ThreadworX



Modello: FILTWX-P5-51056

Hand Overdyed Pearl 5: Realizzato partendo dal migliore cotone egiziano (100% Giza) mercerizzato questo filato perlé di finezza #5 è coordinato con la linea dei mouliné e tinto a mano per creare splendidi effetti di grande luminosità.

Matassina da 20 yard (ca. 18mt.)

Anche se i prodotti Threadworx vengono attentamente tinti per non sbiadire, alcune problematiche ambientali hanno eliminato dei componenti chimici che ne assicurano il procedimento. Per questo motivo è importante lavare con attenzione qualsiasi lavoro dai colori scuri con attenzione. Raramente abbiamo riscontrato problemi di questo tipo, ma non possiamo garantirne la completa risoluzione. I filati speciali devono essere trattati con delicatezza! Scioglierli dalla loro matassa, mettere in un lavandino riempito per metà di acqua fredda, 2 cucchiaini di sale e 2 cucchiaini di aceto. Lasciare in ammollo per 2-3 minuti, rimuovere i filati, tamponarli con un asciugamano e lasciar asciugare. Il trattamento è raccomandato per qualsiasi tipo di pezzo che richieda un lavaggio. **NOTA BENE:** L'acqua CALDA, l'uso di un ferro a vapore e/o un panno umido al momento dello stiro a lavoro completato, riattiverà le tinture e potrebbero causare perdite di colore. Se il vostro lavoro non è ancora stato completato e la tintura ha sbiadito durante il lavaggio, mettetelo in ammollo in acqua GHIACCIATA fino a che lo sbiadimento non si fermerà. Togliere dall'acqua e passare del ghiaccio sulla zona da trattare e rimettere in ammollo in acqua GHIACCIATA. Ripetere il procedimento finché la zona trattata non sarà priva di tintura. Richiede un grande sforzo, anche per qualche giorno, ma funziona!

Disponibilità prevista dal venerdì 30 settembre, 2022.

**Prezzo: € 6.10** (incl. IVA)



Fili e Filati - ThreadworX - Hand Overdyed Pearl 5

## ThreadworX Pearl #5 - 5-51057 - Monterey Bay

da: ThreadworX



Modello: FILTWX-P5-51057

Hand Overdyed Pearl 5: Realizzato partendo dal migliore cotone egiziano (100% Giza) mercerizzato questo filato perlé di finezza #5 è coordinato con la linea dei mouliné e tinto a mano per creare splendidi effetti di grande luminosità.

Matassina da 20 yard (ca. 18mt.)

Anche se i prodotti Threadworx vengono attentamente tinti per non sbiadire, alcune problematiche ambientali hanno eliminato dei componenti chimici che ne assicurano il procedimento. Per questo motivo è importante lavare con attenzione qualsiasi lavoro dai colori scuri con attenzione. Raramente abbiamo riscontrato problemi di questo tipo, ma non possiamo garantirne la completa risoluzione. I filati speciali devono essere trattati con delicatezza! Scioglierli dalla loro matassa, mettere in un lavandino riempito per metà di acqua fredda, 2 cucchiaini di sale e 2 cucchiaini di aceto. Lasciare in ammollo per 2-3 minuti, rimuovere i filati, tamponarli con un asciugamano e lasciar asciugare. Il trattamento è raccomandato per qualsiasi tipo di pezzo che richieda un lavaggio. **NOTA BENE:** L'acqua CALDA, l'uso di un ferro a vapore e/o un panno umido al momento dello stiro a lavoro completato, riattiverà le tinture e potrebbero causare perdite di colore. Se il vostro lavoro non è ancora stato completato e la tintura ha sbiadito durante il lavaggio, mettetelo in ammollo in acqua GHIACCIATA fino a che lo sbiadimento non si fermerà. Togliere dall'acqua e passare del ghiaccio sulla zona da trattare e rimettere in ammollo in acqua GHIACCIATA. Ripetere il procedimento finché la zona trattata non sarà priva di tintura. Richiede un grande sforzo, anche per qualche giorno, ma funziona!

Disponibilità prevista dal venerdì 30 settembre, 2022.

**Prezzo: € 6.10** (incl. IVA)

Fili e Filati - ThreadworX - Hand Overdyed Pearl 5

## ThreadworX Pearl #5 - 5-510592 - Wildflowers

da: ThreadworX



Modello: FILTWX-P5-510592

Hand Overdyed Pearl 5: Realizzato partendo dal migliore cotone egiziano (100% Giza) mercerizzato questo filato perlé di finezza #5 è coordinato con la linea dei mouliné e tinto a mano per creare splendidi effetti di grande luminosità.

Matassina da 20 yard (ca. 18mt.)

Anche se i prodotti Threadworx vengono attentamente tinti per non sbiadire, alcune problematiche ambientali hanno eliminato dei componenti chimici che ne assicurano il procedimento. Per questo motivo è importante lavare con attenzione qualsiasi lavoro dai colori scuri con attenzione. Raramente abbiamo riscontrato problemi di questo tipo, ma non possiamo garantirne la completa risoluzione. I filati speciali devono essere trattati con delicatezza! Scioglierli dalla loro matassa, mettere in un lavandino riempito per metà di acqua fredda, 2 cucchiaini di sale e 2 cucchiaini di aceto. Lasciare in ammollo per 2-3 minuti, rimuovere i filati, tamponarli con un asciugamano e lasciar asciugare. Il trattamento è raccomandato per qualsiasi tipo di pezzo che richieda un lavaggio. **NOTA BENE:** L'acqua CALDA, l'uso di un ferro a vapore e/o un panno umido al momento dello stiro a lavoro completato, riattiverà le tinture e potrebbero causare perdite di colore. Se il vostro lavoro non è ancora stato completato e la tintura ha sbiadito durante il lavaggio, mettetelo in ammollo in acqua GHIACCIATA fino a che lo sbiadimento non si fermerà. Togliere dall'acqua e passare del ghiaccio sulla zona da trattare e rimettere in ammollo in acqua GHIACCIATA. Ripetere il procedimento finché la zona trattata non sarà priva di tintura. Richiede un grande sforzo, anche per qualche giorno, ma funziona!

Disponibilità prevista dal venerdì 30 settembre, 2022.

**Prezzo: € 6.10** (incl. IVA)

Fili e Filati - ThreadworX - Hand Overdyed Pearl 5

## ThreadworX Pearl #5 - 5-51060 - Green Tea Latte

da: ThreadworX



Modello: FILTWX-P5-51060

Hand Overdyed Pearl 5: Realizzato partendo dal migliore cotone egiziano (100% Giza) mercerizzato questo filato perlé di finezza #5 è coordinato con la linea dei mouliné e tinto a mano per creare splendidi effetti di grande luminosità.

Matassina da 20 yard (ca. 18mt.)

Anche se i prodotti Threadworx vengono attentamente tinti per non sbiadire, alcune problematiche ambientali hanno eliminato dei componenti chimici che ne assicurano il procedimento. Per questo motivo è importante lavare con attenzione qualsiasi lavoro dai colori scuri con attenzione. Raramente abbiamo riscontrato problemi di questo tipo, ma non possiamo garantirne la completa risoluzione. I filati speciali devono essere trattati con delicatezza! Scioglierli dalla loro matassa, mettere in un lavandino riempito per metà di acqua fredda, 2 cucchiaini di sale e 2 cucchiaini di aceto. Lasciare in ammollo per 2-3 minuti, rimuovere i filati, tamponarli con un asciugamano e lasciar asciugare. Il trattamento è raccomandato per qualsiasi tipo di pezzo che richieda un lavaggio. **NOTA BENE:** L'acqua CALDA, l'uso di un ferro a vapore e/o un panno umido al momento dello stiro a lavoro completato, riattiverà le tinture e potrebbero causare perdite di colore. Se il vostro lavoro non è ancora stato completato e la tintura ha sbiadito durante il lavaggio, mettetelo in ammollo in acqua GHIACCIATA fino a che lo sbiadimento non si fermerà. Togliere dall'acqua e passare del ghiaccio sulla zona da trattare e rimettere in ammollo in acqua GHIACCIATA. Ripetere il procedimento finché la zona trattata non sarà priva di tintura. Richiede un grande sforzo, anche per qualche giorno, ma funziona!

Disponibilità prevista dal venerdì 30 settembre, 2022.

**Prezzo: € 6.10** (incl. IVA)

Fili e Filati - ThreadworX - Hand Overdyed Pearl 5

## ThreadworX Pearl #5 - 5-510611 - Mythical

da: ThreadworX



Modello: FILTWX-P5-510611

Hand Overdyed Pearl 5: Realizzato partendo dal migliore cotone egiziano (100% Giza) mercerizzato questo filato perlé di finezza #5 è coordinato con la linea dei mouliné e tinto a mano per creare splendidi effetti di grande luminosità.

Matassina da 20 yard (ca. 18mt.)

Anche se i prodotti Threadworx vengono attentamente tinti per non sbiadire, alcune problematiche ambientali hanno eliminato dei componenti chimici che ne assicurano il procedimento. Per questo motivo è importante lavare con attenzione qualsiasi lavoro dai colori scuri con attenzione. Raramente abbiamo riscontrato problemi di questo tipo, ma non possiamo garantirne la completa risoluzione. I filati speciali devono essere trattati con delicatezza! Scioglierli dalla loro matassa, mettere in un lavandino riempito per metà di acqua fredda, 2 cucchiaini di sale e 2 cucchiaini di aceto. Lasciare in ammollo per 2-3 minuti, rimuovere i filati, tamponarli con un asciugamano e lasciar asciugare. Il trattamento è raccomandato per qualsiasi tipo di pezzo che richieda un lavaggio. **NOTA BENE:** L'acqua CALDA, l'uso di un ferro a vapore e/o un panno umido al momento dello stiro a lavoro completato, riattiverà le tinture e potrebbero causare perdite di colore. Se il vostro lavoro non è ancora stato completato e la tintura ha sbiadito durante il lavaggio, mettetelo in ammollo in acqua GHIACCIATA fino a che lo sbiadimento non si fermerà. Togliere dall'acqua e passare del ghiaccio sulla zona da trattare e rimettere in ammollo in acqua GHIACCIATA. Ripetere il procedimento finché la zona trattata non sarà priva di tintura. Richiede un grande sforzo, anche per qualche giorno, ma funziona!


Disponibilità prevista dal venerdì 30 settembre, 2022.

**Prezzo: € 6.10** (incl. IVA)

Fili e Filati - ThreadworX - Hand Overdyed Pearl 5

## ThreadworX Pearl #5 - 5-51063 - Irish Cream

da: ThreadworX



Modello: FILTWX-P5-51063

Hand Overdyed Pearl 5: Realizzato partendo dal migliore cotone egiziano (100% Giza) mercerizzato questo filato perlé di finezza #5 è coordinato con la linea dei mouliné e tinto a mano per creare splendidi effetti di grande luminosità.

Matassina da 20 yard (ca. 18mt.)

Anche se i prodotti Threadworx vengono attentamente tinti per non sbiadire, alcune problematiche ambientali hanno eliminato dei componenti chimici che ne assicurano il procedimento. Per questo motivo è importante lavare con attenzione qualsiasi lavoro dai colori scuri con attenzione. Raramente abbiamo riscontrato problemi di questo tipo, ma non possiamo garantirne la completa risoluzione. I filati speciali devono essere trattati con delicatezza! Scioglierli dalla loro matassa, mettere in un lavandino riempito per metà di acqua fredda, 2 cucchiaini di sale e 2 cucchiaini di aceto. Lasciare in ammollo per 2-3 minuti, rimuovere i filati, tamponarli con un asciugamano e lasciar asciugare. Il trattamento è raccomandato per qualsiasi tipo di pezzo che richieda un lavaggio. **NOTA BENE:** L'acqua CALDA, l'uso di un ferro a vapore e/o un panno umido al momento dello stiro a lavoro completato, riattiverà le tinture e potrebbero causare perdite di colore. Se il vostro lavoro non è ancora stato completato e la tintura ha sbiadito durante il lavaggio, mettetelo in ammollo in acqua GHIACCIATA fino a che lo sbiadimento non si fermerà. Togliere dall'acqua e passare del ghiaccio sulla zona da trattare e rimettere in ammollo in acqua GHIACCIATA. Ripetere il procedimento finché la zona trattata non sarà priva di tintura. Richiede un grande sforzo, anche per qualche giorno, ma funziona!

Disponibilità prevista dal venerdì 30 settembre, 2022.

**Prezzo: € 6.10** (incl. IVA)

Fili e Filati - ThreadworX - Hand Overdyed Pearl 5

## ThreadworX Pearl #5 - 5-51069 - Spanish Olives

da: ThreadworX



Modello: FILTWX-P5-51069

Hand Overdyed Pearl 5: Realizzato partendo dal migliore cotone egiziano (100% Giza) mercerizzato questo filato perlé di finezza #5 è coordinato con la linea dei mouliné e tinto a mano per creare splendidi effetti di grande luminosità.

Matassina da 20 yard (ca. 18mt.)

Anche se i prodotti Threadworx vengono attentamente tinti per non sbiadire, alcune problematiche ambientali hanno eliminato dei componenti chimici che ne assicurano il procedimento. Per questo motivo é importante lavare con attenzione qualsiasi lavoro dai colori scuri con attenzione. Raramente abbiamo riscontrato problemi di questo tipo, ma non possiamo garantirne la completa risoluzione. I filati speciali devono essere trattati con delicatezza! Scioglierli dalla loro matassa, mettere in un lavandino riempito per metà di acqua fredda, 2 cucchiaini di sale e 2 cucchiaini di aceto. Lasciare in ammollo per 2-3 minuti, rimuovere i filati, tamponarli con un asciugamano e lasciar asciugare. Il trattamento è raccomandato per qualsiasi tipo di pezzo che richieda un lavaggio. **NOTA BENE:** L'acqua CALDA, l'uso di un ferro a vapore e/o un panno umido al momento dello stiro a lavoro completato, riattiverà le tinture e potrebbero causare perdite di colore. Se il vostro lavoro non é ancora stato completato e la tintura ha sbiadito durante il lavaggio, mettetelo in ammollo in acqua GHIACCIATA fino a che lo sbiadimento non si fermerà. Togliere dall'acqua e passare del ghiaccio sulla zona da trattare e rimettere in ammollo in acqua GHIACCIATA. Ripetere il procedimento finché la zona trattata non sarà priva di tintura. Richiede un grande sforzo, anche per qualche giorno, ma funziona!

Disponibilità prevista dal venerdì 30 settembre, 2022.

**Prezzo: € 6.10** (incl. IVA)

Fili e Filati - ThreadworX - Hand Overdyed Pearl 5

## ThreadworX Pearl #5 - 5-51070 - Rocky Mountain

da: ThreadworX



Modello: FILTWX-P5-51070

Hand Overdyed Pearl 5: Realizzato partendo dal migliore cotone egiziano (100% Giza) mercerizzato questo filato perlé di finezza #5 è coordinato con la linea dei mouliné e tinto a mano per creare splendidi effetti di grande luminosità.

Matassina da 20 yard (ca. 18mt.)

Anche se i prodotti Threadworx vengono attentamente tinti per non sbiadire, alcune problematiche ambientali hanno eliminato dei componenti chimici che ne assicurano il procedimento. Per questo motivo è importante lavare con attenzione qualsiasi lavoro dai colori scuri con attenzione. Raramente abbiamo riscontrato problemi di questo tipo, ma non possiamo garantirne la completa risoluzione. I filati speciali devono essere trattati con delicatezza! Scioglierli dalla loro matassa, mettere in un lavandino riempito per metà di acqua fredda, 2 cucchiaini di sale e 2 cucchiaini di aceto. Lasciare in ammollo per 2-3 minuti, rimuovere i filati, tamponarli con un asciugamano e lasciar asciugare. Il trattamento è raccomandato per qualsiasi tipo di pezzo che richieda un lavaggio. **NOTA BENE:** L'acqua CALDA, l'uso di un ferro a vapore e/o un panno umido al momento dello stiro a lavoro completato, riattiverà le tinture e potrebbero causare perdite di colore. Se il vostro lavoro non è ancora stato completato e la tintura ha sbiadito durante il lavaggio, mettetelo in ammollo in acqua GHIACCIATA fino a che lo sbiadimento non si fermerà. Togliere dall'acqua e passare del ghiaccio sulla zona da trattare e rimettere in ammollo in acqua GHIACCIATA. Ripetere il procedimento finché la zona trattata non sarà priva di tintura. Richiede un grande sforzo, anche per qualche giorno, ma funziona!

Disponibilità prevista dal venerdì 30 settembre, 2022.

**Prezzo: € 6.10** (incl. IVA)

Fili e Filati - ThreadworX - Hand Overdyed Pearl 5

## ThreadworX Pearl #5 - 5-51072 - Wild Poppies

da: ThreadworX



Modello: FILTWX-P5-51072

Hand Overdyed Pearl 5: Realizzato partendo dal migliore cotone egiziano (100% Giza) mercerizzato questo filato perlé di finezza #5 è coordinato con la linea dei mouliné e tinto a mano per creare splendidi effetti di grande luminosità.

Matassina da 20 yard (ca. 18mt.)

Anche se i prodotti Threadworx vengono attentamente tinti per non sbiadire, alcune problematiche ambientali hanno eliminato dei componenti chimici che ne assicurano il procedimento. Per questo motivo è importante lavare con attenzione qualsiasi lavoro dai colori scuri con attenzione. Raramente abbiamo riscontrato problemi di questo tipo, ma non possiamo garantirne la completa risoluzione. I filati speciali devono essere trattati con delicatezza! Scioglierli dalla loro matassa, mettere in un lavandino riempito per metà di acqua fredda, 2 cucchiaini di sale e 2 cucchiaini di aceto. Lasciare in ammollo per 2-3 minuti, rimuovere i filati, tamponarli con un asciugamano e lasciar asciugare. Il trattamento è raccomandato per qualsiasi tipo di pezzo che richieda un lavaggio. **NOTA BENE:** L'acqua CALDA, l'uso di un ferro a vapore e/o un panno umido al momento dello stiro a lavoro completato, riattiverà le tinture e potrebbero causare perdite di colore. Se il vostro lavoro non è ancora stato completato e la tintura ha sbiadito durante il lavaggio, mettetelo in ammollo in acqua GHIACCIATA fino a che lo sbiadimento non si fermerà. Togliere dall'acqua e passare del ghiaccio sulla zona da trattare e rimettere in ammollo in acqua GHIACCIATA. Ripetere il procedimento finché la zona trattata non sarà priva di tintura. Richiede un grande sforzo, anche per qualche giorno, ma funziona!

Disponibilità prevista dal venerdì 30 settembre, 2022.

**Prezzo: € 6.10** (incl. IVA)



Fili e Filati - ThreadworX - Hand Overdyed Pearl 5

## ThreadworX Pearl #5 - 5-51076 - Honky Tonk

da: ThreadworX



Modello: FILTWX-P5-51076

Hand Overdyed Pearl 5: Realizzato partendo dal migliore cotone egiziano (100% Giza) mercerizzato questo filato perlé di finezza #5 è coordinato con la linea dei mouliné e tinto a mano per creare splendidi effetti di grande luminosità.

Matassina da 20 yard (ca. 18mt.)

Anche se i prodotti Threadworx vengono attentamente tinti per non sbiadire, alcune problematiche ambientali hanno eliminato dei componenti chimici che ne assicurano il procedimento. Per questo motivo è importante lavare con attenzione qualsiasi lavoro dai colori scuri con attenzione. Raramente abbiamo riscontrato problemi di questo tipo, ma non possiamo garantirne la completa risoluzione. I filati speciali devono essere trattati con delicatezza! Scioglierli dalla loro matassa, mettere in un lavandino riempito per metà di acqua fredda, 2 cucchiaini di sale e 2 cucchiaini di aceto. Lasciare in ammollo per 2-3 minuti, rimuovere i filati, tamponarli con un asciugamano e lasciar asciugare. Il trattamento è raccomandato per qualsiasi tipo di pezzo che richieda un lavaggio. **NOTA BENE:** L'acqua CALDA, l'uso di un ferro a vapore e/o un panno umido al momento dello stiro a lavoro completato, riattiverà le tinture e potrebbero causare perdite di colore. Se il vostro lavoro non è ancora stato completato e la tintura ha sbiadito durante il lavaggio, mettetelo in ammollo in acqua GHIACCIATA fino a che lo sbiadimento non si fermerà. Togliere dall'acqua e passare del ghiaccio sulla zona da trattare e rimettere in ammollo in acqua GHIACCIATA. Ripetere il procedimento finché la zona trattata non sarà priva di tintura. Richiede un grande sforzo, anche per qualche giorno, ma funziona!

Disponibilità prevista dal venerdì 30 settembre, 2022.

**Prezzo: € 6.10** (incl. IVA)

Fili e Filati - ThreadworX - Hand Overdyed Pearl 5

## ThreadworX Pearl #5 - 5-51077 - Pottery

da: ThreadworX



Modello: FILTWX-P5-51077

Hand Overdyed Pearl 5: Realizzato partendo dal migliore cotone egiziano (100% Giza) mercerizzato questo filato perlé di finezza #5 è coordinato con la linea dei mouliné e tinto a mano per creare splendidi effetti di grande luminosità.

Matassina da 20 yard (ca. 18mt.)

Anche se i prodotti Threadworx vengono attentamente tinti per non sbiadire, alcune problematiche ambientali hanno eliminato dei componenti chimici che ne assicurano il procedimento. Per questo motivo è importante lavare con attenzione qualsiasi lavoro dai colori scuri con attenzione. Raramente abbiamo riscontrato problemi di questo tipo, ma non possiamo garantirne la completa risoluzione. I filati speciali devono essere trattati con delicatezza! Scioglierli dalla loro matassa, mettere in un lavandino riempito per metà di acqua fredda, 2 cucchiaini di sale e 2 cucchiaini di aceto. Lasciare in ammollo per 2-3 minuti, rimuovere i filati, tamponarli con un asciugamano e lasciar asciugare. Il trattamento è raccomandato per qualsiasi tipo di pezzo che richieda un lavaggio. **NOTA BENE:** L'acqua CALDA, l'uso di un ferro a vapore e/o un panno umido al momento dello stiro a lavoro completato, riattiverà le tinture e potrebbero causare perdite di colore. Se il vostro lavoro non è ancora stato completato e la tintura ha sbiadito durante il lavaggio, mettetelo in ammollo in acqua GHIACCIATA fino a che lo sbiadimento non si fermerà. Togliere dall'acqua e passare del ghiaccio sulla zona da trattare e rimettere in ammollo in acqua GHIACCIATA. Ripetere il procedimento finché la zona trattata non sarà priva di tintura. Richiede un grande sforzo, anche per qualche giorno, ma funziona!

Disponibilità prevista dal venerdì 30 settembre, 2022.

**Prezzo: € 6.10** (incl. IVA)

Fili e Filati - ThreadworX - Hand Overdyed Pearl 5

## ThreadworX Pearl #5 - 5-51078 - Pastel Bouquet

da: ThreadworX



Modello: FILTWX-P5-51078

Hand Overdyed Pearl 5: Realizzato partendo dal migliore cotone egiziano (100% Giza) mercerizzato questo filato perlé di finezza #5 è coordinato con la linea dei mouliné e tinto a mano per creare splendidi effetti di grande luminosità.

Matassina da 20 yard (ca. 18mt.)

Anche se i prodotti Threadworx vengono attentamente tinti per non sbiadire, alcune problematiche ambientali hanno eliminato dei componenti chimici che ne assicurano il procedimento. Per questo motivo è importante lavare con attenzione qualsiasi lavoro dai colori scuri con attenzione. Raramente abbiamo riscontrato problemi di questo tipo, ma non possiamo garantirne la completa risoluzione. I filati speciali devono essere trattati con delicatezza! Scioglierli dalla loro matassa, mettere in un lavandino riempito per metà di acqua fredda, 2 cucchiaini di sale e 2 cucchiaini di aceto. Lasciare in ammollo per 2-3 minuti, rimuovere i filati, tamponarli con un asciugamano e lasciar asciugare. Il trattamento è raccomandato per qualsiasi tipo di pezzo che richieda un lavaggio. **NOTA BENE:** L'acqua CALDA, l'uso di un ferro a vapore e/o un panno umido al momento dello stiro a lavoro completato, riattiverà le tinture e potrebbero causare perdite di colore. Se il vostro lavoro non è ancora stato completato e la tintura ha sbiadito durante il lavaggio, mettetelo in ammollo in acqua GHIACCIATA fino a che lo sbiadimento non si fermerà. Togliere dall'acqua e passare del ghiaccio sulla zona da trattare e rimettere in ammollo in acqua GHIACCIATA. Ripetere il procedimento finché la zona trattata non sarà priva di tintura. Richiede un grande sforzo, anche per qualche giorno, ma funziona!

Disponibilità prevista dal venerdì 30 settembre, 2022.

**Prezzo: € 6.10** (incl. IVA)

Fili e Filati - ThreadworX - Hand Overdyed Pearl 5

## ThreadworX Pearl #5 - 5-51081 - Shortcake

da: ThreadworX



Modello: FILTWX-P5-51081

Hand Overdyed Pearl 5: Realizzato partendo dal migliore cotone egiziano (100% Giza) mercerizzato questo filato perlé di finezza #5 è coordinato con la linea dei mouliné e tinto a mano per creare splendidi effetti di grande luminosità.

Matassina da 20 yard (ca. 18mt.)

Anche se i prodotti Threadworx vengono attentamente tinti per non sbiadire, alcune problematiche ambientali hanno eliminato dei componenti chimici che ne assicurano il procedimento. Per questo motivo è importante lavare con attenzione qualsiasi lavoro dai colori scuri con attenzione. Raramente abbiamo riscontrato problemi di questo tipo, ma non possiamo garantirne la completa risoluzione. I filati speciali devono essere trattati con delicatezza! Scioglierli dalla loro matassa, mettere in un lavandino riempito per metà di acqua fredda, 2 cucchiaini di sale e 2 cucchiaini di aceto. Lasciare in ammollo per 2-3 minuti, rimuovere i filati, tamponarli con un asciugamano e lasciar asciugare. Il trattamento è raccomandato per qualsiasi tipo di pezzo che richieda un lavaggio. **NOTA BENE:** L'acqua CALDA, l'uso di un ferro a vapore e/o un panno umido al momento dello stiro a lavoro completato, riattiverà le tinture e potrebbero causare perdite di colore. Se il vostro lavoro non è ancora stato completato e la tintura ha sbiadito durante il lavaggio, mettetelo in ammollo in acqua GHIACCIATA fino a che lo sbiadimento non si fermerà. Togliere dall'acqua e passare del ghiaccio sulla zona da trattare e rimettere in ammollo in acqua GHIACCIATA. Ripetere il procedimento finché la zona trattata non sarà priva di tintura. Richiede un grande sforzo, anche per qualche giorno, ma funziona!


Disponibilità prevista dal venerdì 30 settembre, 2022.

**Prezzo: € 6.10** (incl. IVA)

Fili e Filati - ThreadworX - Hand Overdyed Pearl 5

## ThreadworX Pearl #5 - 5-51082 - Cabbage

da: ThreadworX



Modello: FILTWX-P5-51082

Hand Overdyed Pearl 5: Realizzato partendo dal migliore cotone egiziano (100% Giza) mercerizzato questo filato perlé di finezza #5 è coordinato con la linea dei mouliné e tinto a mano per creare splendidi effetti di grande luminosità.

Matassina da 20 yard (ca. 18mt.)

Anche se i prodotti Threadworx vengono attentamente tinti per non sbiadire, alcune problematiche ambientali hanno eliminato dei componenti chimici che ne assicurano il procedimento. Per questo motivo è importante lavare con attenzione qualsiasi lavoro dai colori scuri con attenzione. Raramente abbiamo riscontrato problemi di questo tipo, ma non possiamo garantirne la completa risoluzione. I filati speciali devono essere trattati con delicatezza! Scioglierli dalla loro matassa, mettere in un lavandino riempito per metà di acqua fredda, 2 cucchiaini di sale e 2 cucchiaini di aceto. Lasciare in ammollo per 2-3 minuti, rimuovere i filati, tamponarli con un asciugamano e lasciar asciugare. Il trattamento è raccomandato per qualsiasi tipo di pezzo che richieda un lavaggio. **NOTA BENE:** L'acqua CALDA, l'uso di un ferro a vapore e/o un panno umido al momento dello stiro a lavoro completato, riattiverà le tinture e potrebbero causare perdite di colore. Se il vostro lavoro non è ancora stato completato e la tintura ha sbiadito durante il lavaggio, mettetelo in ammollo in acqua GHIACCIATA fino a che lo sbiadimento non si fermerà. Togliere dall'acqua e passare del ghiaccio sulla zona da trattare e rimettere in ammollo in acqua GHIACCIATA. Ripetere il procedimento finché la zona trattata non sarà priva di tintura. Richiede un grande sforzo, anche per qualche giorno, ma funziona!

Disponibilità prevista dal venerdì 30 settembre, 2022.

**Prezzo: € 6.10** (incl. IVA)

Fili e Filati - ThreadworX - Hand Overdyed Pearl 5

## ThreadworX Pearl #5 - 5-51083 - Romantic Wedding

da: ThreadworX



Modello: FILTWX-P5-51083

Hand Overdyed Pearl 5: Realizzato partendo dal migliore cotone egiziano (100% Giza) mercerizzato questo filato perlé di finezza #5 è coordinato con la linea dei mouliné e tinto a mano per creare splendidi effetti di grande luminosità.

Matassina da 20 yard (ca. 18mt.)

Anche se i prodotti Threadworx vengono attentamente tinti per non sbiadire, alcune problematiche ambientali hanno eliminato dei componenti chimici che ne assicurano il procedimento. Per questo motivo è importante lavare con attenzione qualsiasi lavoro dai colori scuri con attenzione. Raramente abbiamo riscontrato problemi di questo tipo, ma non possiamo garantirne la completa risoluzione. I filati speciali devono essere trattati con delicatezza! Scioglierli dalla loro matassa, mettere in un lavandino riempito per metà di acqua fredda, 2 cucchiaini di sale e 2 cucchiaini di aceto. Lasciare in ammollo per 2-3 minuti, rimuovere i filati, tamponarli con un asciugamano e lasciar asciugare. Il trattamento è raccomandato per qualsiasi tipo di pezzo che richieda un lavaggio. **NOTA BENE:** L'acqua CALDA, l'uso di un ferro a vapore e/o un panno umido al momento dello stiro a lavoro completato, riattiverà le tinture e potrebbero causare perdite di colore. Se il vostro lavoro non è ancora stato completato e la tintura ha sbiadito durante il lavaggio, mettetelo in ammollo in acqua GHIACCIATA fino a che lo sbiadimento non si fermerà. Togliere dall'acqua e passare del ghiaccio sulla zona da trattare e rimettere in ammollo in acqua GHIACCIATA. Ripetere il procedimento finché la zona trattata non sarà priva di tintura. Richiede un grande sforzo, anche per qualche giorno, ma funziona!

Disponibilità prevista dal venerdì 30 settembre, 2022.

**Prezzo: € 6.10** (incl. IVA)

Fili e Filati - ThreadworX - Hand Overdyed Pearl 5

## ThreadworX Pearl #5 - 5-51087 - Peppermint

da: ThreadworX



Modello: FILTWX-P5-51087

Hand Overdyed Pearl 5: Realizzato partendo dal migliore cotone egiziano (100% Giza) mercerizzato questo filato perlé di finezza #5 è coordinato con la linea dei mouliné e tinto a mano per creare splendidi effetti di grande luminosità.

Matassina da 20 yard (ca. 18mt.)

Anche se i prodotti Threadworx vengono attentamente tinti per non sbiadire, alcune problematiche ambientali hanno eliminato dei componenti chimici che ne assicurano il procedimento. Per questo motivo è importante lavare con attenzione qualsiasi lavoro dai colori scuri con attenzione. Raramente abbiamo riscontrato problemi di questo tipo, ma non possiamo garantirne la completa risoluzione. I filati speciali devono essere trattati con delicatezza! Scioglierli dalla loro matassa, mettere in un lavandino riempito per metà di acqua fredda, 2 cucchiaini di sale e 2 cucchiaini di aceto. Lasciare in ammollo per 2-3 minuti, rimuovere i filati, tamponarli con un asciugamano e lasciar asciugare. Il trattamento è raccomandato per qualsiasi tipo di pezzo che richieda un lavaggio. **NOTA BENE:** L'acqua CALDA, l'uso di un ferro a vapore e/o un panno umido al momento dello stiro a lavoro completato, riattiverà le tinture e potrebbero causare perdite di colore. Se il vostro lavoro non è ancora stato completato e la tintura ha sbiadito durante il lavaggio, mettetelo in ammollo in acqua GHIACCIATA fino a che lo sbiadimento non si fermerà. Togliere dall'acqua e passare del ghiaccio sulla zona da trattare e rimettere in ammollo in acqua GHIACCIATA. Ripetere il procedimento finché la zona trattata non sarà priva di tintura. Richiede un grande sforzo, anche per qualche giorno, ma funziona!

Disponibilità prevista dal venerdì 30 settembre, 2022.

**Prezzo: € 6.10** (incl. IVA)

Fili e Filati - ThreadworX - Hand Overdyed Pearl 5

## ThreadworX Pearl #5 - 5-51089 - Bleeding Hearts

da: ThreadworX



Modello: FILTWX-P5-51089

Hand Overdyed Pearl 5: Realizzato partendo dal migliore cotone egiziano (100% Giza) mercerizzato questo filato perlé di finezza #5 è coordinato con la linea dei mouliné e tinto a mano per creare splendidi effetti di grande luminosità.

Matassina da 20 yard (ca. 18mt.)

Anche se i prodotti Threadworx vengono attentamente tinti per non sbiadire, alcune problematiche ambientali hanno eliminato dei componenti chimici che ne assicurano il procedimento. Per questo motivo è importante lavare con attenzione qualsiasi lavoro dai colori scuri con attenzione. Raramente abbiamo riscontrato problemi di questo tipo, ma non possiamo garantirne la completa risoluzione. I filati speciali devono essere trattati con delicatezza! Scioglierli dalla loro matassa, mettere in un lavandino riempito per metà di acqua fredda, 2 cucchiaini di sale e 2 cucchiaini di aceto. Lasciare in ammollo per 2-3 minuti, rimuovere i filati, tamponarli con un asciugamano e lasciar asciugare. Il trattamento è raccomandato per qualsiasi tipo di pezzo che richieda un lavaggio. **NOTA BENE:** L'acqua CALDA, l'uso di un ferro a vapore e/o un panno umido al momento dello stiro a lavoro completato, riattiverà le tinture e potrebbero causare perdite di colore. Se il vostro lavoro non è ancora stato completato e la tintura ha sbiadito durante il lavaggio, mettetelo in ammollo in acqua GHIACCIATA fino a che lo sbiadimento non si fermerà. Togliere dall'acqua e passare del ghiaccio sulla zona da trattare e rimettere in ammollo in acqua GHIACCIATA. Ripetere il procedimento finché la zona trattata non sarà priva di tintura. Richiede un grande sforzo, anche per qualche giorno, ma funziona!

Disponibilità prevista dal venerdì 30 settembre, 2022.

**Prezzo: € 6.10** (incl. IVA)



Fili e Filati - ThreadworX - Hand Overdyed Pearl 5

## ThreadworX Pearl #5 - 5-51090 - Red Lipstick

da: ThreadworX



Modello: FILTWX-P5-51090

Hand Overdyed Pearl 5: Realizzato partendo dal migliore cotone egiziano (100% Giza) mercerizzato questo filato perlé di finezza #5 è coordinato con la linea dei mouliné e tinto a mano per creare splendidi effetti di grande luminosità.

Matassina da 20 yard (ca. 18mt.)

Anche se i prodotti Threadworx vengono attentamente tinti per non sbiadire, alcune problematiche ambientali hanno eliminato dei componenti chimici che ne assicurano il procedimento. Per questo motivo é importante lavare con attenzione qualsiasi lavoro dai colori scuri con attenzione. Raramente abbiamo riscontrato problemi di questo tipo, ma non possiamo garantirne la completa risoluzione. I filati speciali devono essere trattati con delicatezza! Scioglierli dalla loro matassa, mettere in un lavandino riempito per metà di acqua fredda, 2 cucchiaini di sale e 2 cucchiaini di aceto. Lasciare in ammollo per 2-3 minuti, rimuovere i filati, tamponarli con un asciugamano e lasciar asciugare. Il trattamento è raccomandato per qualsiasi tipo di pezzo che richieda un lavaggio. **NOTA BENE:** L'acqua CALDA, l'uso di un ferro a vapore e/o un panno umido al momento dello stiro a lavoro completato, riattiverà le tinture e potrebbero causare perdite di colore. Se il vostro lavoro non é ancora stato completato e la tintura ha sbiadito durante il lavaggio, mettetelo in ammollo in acqua GHIACCIATA fino a che lo sbiadimento non si fermerà. Togliere dall'acqua e passare del ghiaccio sulla zona da trattare e rimettere in ammollo in acqua GHIACCIATA. Ripetere il procedimento finché la zona trattata non sarà priva di tintura. Richiede un grande sforzo, anche per qualche giorno, ma funziona!

Disponibilità prevista dal venerdì 30 settembre, 2022.

**Prezzo: € 6.10** (incl. IVA)

Fili e Filati - ThreadworX - Hand Overdyed Pearl 5

## ThreadworX Pearl #5 - 5-510911 - Romanian Flag

da: ThreadworX



Modello: FILTWX-P5-510911

Hand Overdyed Pearl 5: Realizzato partendo dal migliore cotone egiziano (100% Giza) mercerizzato questo filato perlé di finezza #5 è coordinato con la linea dei mouliné e tinto a mano per creare splendidi effetti di grande luminosità.

Matassina da 20 yard (ca. 18mt.)

Anche se i prodotti Threadworx vengono attentamente tinti per non sbiadire, alcune problematiche ambientali hanno eliminato dei componenti chimici che ne assicurano il procedimento. Per questo motivo è importante lavare con attenzione qualsiasi lavoro dai colori scuri con attenzione. Raramente abbiamo riscontrato problemi di questo tipo, ma non possiamo garantirne la completa risoluzione. I filati speciali devono essere trattati con delicatezza! Scioglierli dalla loro matassa, mettere in un lavandino riempito per metà di acqua fredda, 2 cucchiaini di sale e 2 cucchiaini di aceto. Lasciare in ammollo per 2-3 minuti, rimuovere i filati, tamponarli con un asciugamano e lasciar asciugare. Il trattamento è raccomandato per qualsiasi tipo di pezzo che richieda un lavaggio. **NOTA BENE:** L'acqua CALDA, l'uso di un ferro a vapore e/o un panno umido al momento dello stiro a lavoro completato, riattiverà le tinture e potrebbero causare perdite di colore. Se il vostro lavoro non è ancora stato completato e la tintura ha sbiadito durante il lavaggio, mettetelo in ammollo in acqua GHIACCIATA fino a che lo sbiadimento non si fermerà. Togliere dall'acqua e passare del ghiaccio sulla zona da trattare e rimettere in ammollo in acqua GHIACCIATA. Ripetere il procedimento finché la zona trattata non sarà priva di tintura. Richiede un grande sforzo, anche per qualche giorno, ma funziona!

Disponibilità prevista dal venerdì 30 settembre, 2022.

**Prezzo: € 6.10** (incl. IVA)

Fili e Filati - ThreadworX - Hand Overdyed Pearl 5

## ThreadworX Pearl #5 - 5-51092 - Squash

da: ThreadworX



Modello: FILTWX-P5-51092

Hand Overdyed Pearl 5: Realizzato partendo dal migliore cotone egiziano (100% Giza) mercerizzato questo filato perlé di finezza #5 è coordinato con la linea dei mouliné e tinto a mano per creare splendidi effetti di grande luminosità.

Matassina da 20 yard (ca. 18mt.)

Anche se i prodotti Threadworx vengono attentamente tinti per non sbiadire, alcune problematiche ambientali hanno eliminato dei componenti chimici che ne assicurano il procedimento. Per questo motivo è importante lavare con attenzione qualsiasi lavoro dai colori scuri con attenzione. Raramente abbiamo riscontrato problemi di questo tipo, ma non possiamo garantirne la completa risoluzione. I filati speciali devono essere trattati con delicatezza! Scioglierli dalla loro matassa, mettere in un lavandino riempito per metà di acqua fredda, 2 cucchiaini di sale e 2 cucchiaini di aceto. Lasciare in ammollo per 2-3 minuti, rimuovere i filati, tamponarli con un asciugamano e lasciar asciugare. Il trattamento è raccomandato per qualsiasi tipo di pezzo che richieda un lavaggio. **NOTA BENE:** L'acqua CALDA, l'uso di un ferro a vapore e/o un panno umido al momento dello stiro a lavoro completato, riattiverà le tinture e potrebbero causare perdite di colore. Se il vostro lavoro non è ancora stato completato e la tintura ha sbiadito durante il lavaggio, mettetelo in ammollo in acqua GHIACCIATA fino a che lo sbiadimento non si fermerà. Togliere dall'acqua e passare del ghiaccio sulla zona da trattare e rimettere in ammollo in acqua GHIACCIATA. Ripetere il procedimento finché la zona trattata non sarà priva di tintura. Richiede un grande sforzo, anche per qualche giorno, ma funziona!

Disponibilità prevista dal venerdì 30 settembre, 2022.

**Prezzo: € 6.10** (incl. IVA)

Fili e Filati - ThreadworX - Hand Overdyed Pearl 5

## ThreadworX Pearl #5 - 5-51095 - Cactus Flowers

da: ThreadworX



Modello: FILTWX-P5-51095

Hand Overdyed Pearl 5: Realizzato partendo dal migliore cotone egiziano (100% Giza) mercerizzato questo filato perlé di finezza #5 è coordinato con la linea dei mouliné e tinto a mano per creare splendidi effetti di grande luminosità.

Matassina da 20 yard (ca. 18mt.)

Anche se i prodotti Threadworx vengono attentamente tinti per non sbiadire, alcune problematiche ambientali hanno eliminato dei componenti chimici che ne assicurano il procedimento. Per questo motivo è importante lavare con attenzione qualsiasi lavoro dai colori scuri con attenzione. Raramente abbiamo riscontrato problemi di questo tipo, ma non possiamo garantirne la completa risoluzione. I filati speciali devono essere trattati con delicatezza! Scioglierli dalla loro matassa, mettere in un lavandino riempito per metà di acqua fredda, 2 cucchiaini di sale e 2 cucchiaini di aceto. Lasciare in ammollo per 2-3 minuti, rimuovere i filati, tamponarli con un asciugamano e lasciar asciugare. Il trattamento è raccomandato per qualsiasi tipo di pezzo che richieda un lavaggio. **NOTA BENE:** L'acqua CALDA, l'uso di un ferro a vapore e/o un panno umido al momento dello stiro a lavoro completato, riattiverà le tinture e potrebbero causare perdite di colore. Se il vostro lavoro non è ancora stato completato e la tintura ha sbiadito durante il lavaggio, mettetelo in ammollo in acqua GHIACCIATA fino a che lo sbiadimento non si fermerà. Togliere dall'acqua e passare del ghiaccio sulla zona da trattare e rimettere in ammollo in acqua GHIACCIATA. Ripetere il procedimento finché la zona trattata non sarà priva di tintura. Richiede un grande sforzo, anche per qualche giorno, ma funziona!


Disponibilità prevista dal venerdì 30 settembre, 2022.

**Prezzo: € 6.10** (incl. IVA)

Fili e Filati - ThreadworX - Hand Overdyed Pearl 5

## ThreadworX Pearl #5 - 5-51096 - Renaissance

da: ThreadworX



Modello: FILTWX-P5-51096

Hand Overdyed Pearl 5: Realizzato partendo dal migliore cotone egiziano (100% Giza) mercerizzato questo filato perlé di finezza #5 è coordinato con la linea dei mouliné e tinto a mano per creare splendidi effetti di grande luminosità.

Matassina da 20 yard (ca. 18mt.)

Anche se i prodotti Threadworx vengono attentamente tinti per non sbiadire, alcune problematiche ambientali hanno eliminato dei componenti chimici che ne assicurano il procedimento. Per questo motivo è importante lavare con attenzione qualsiasi lavoro dai colori scuri con attenzione. Raramente abbiamo riscontrato problemi di questo tipo, ma non possiamo garantirne la completa risoluzione. I filati speciali devono essere trattati con delicatezza! Scioglierli dalla loro matassa, mettere in un lavandino riempito per metà di acqua fredda, 2 cucchiaini di sale e 2 cucchiaini di aceto. Lasciare in ammollo per 2-3 minuti, rimuovere i filati, tamponarli con un asciugamano e lasciar asciugare. Il trattamento è raccomandato per qualsiasi tipo di pezzo che richieda un lavaggio. **NOTA BENE:** L'acqua CALDA, l'uso di un ferro a vapore e/o un panno umido al momento dello stiro a lavoro completato, riattiverà le tinture e potrebbero causare perdite di colore. Se il vostro lavoro non è ancora stato completato e la tintura ha sbiadito durante il lavaggio, mettetelo in ammollo in acqua GHIACCIATA fino a che lo sbiadimento non si fermerà. Togliere dall'acqua e passare del ghiaccio sulla zona da trattare e rimettere in ammollo in acqua GHIACCIATA. Ripetere il procedimento finché la zona trattata non sarà priva di tintura. Richiede un grande sforzo, anche per qualche giorno, ma funziona!

Disponibilità prevista dal venerdì 30 settembre, 2022.

**Prezzo: € 6.10** (incl. IVA)

Fili e Filati - ThreadworX - Hand Overdyed Pearl 5

## ThreadworX Pearl #5 - 5-51098 - Cherry Garcia

da: ThreadworX



Modello: FILTWX-P5-51098

Hand Overdyed Pearl 5: Realizzato partendo dal migliore cotone egiziano (100% Giza) mercerizzato questo filato perlé di finezza #5 è coordinato con la linea dei mouliné e tinto a mano per creare splendidi effetti di grande luminosità.

Matassina da 20 yard (ca. 18mt.)

Anche se i prodotti Threadworx vengono attentamente tinti per non sbiadire, alcune problematiche ambientali hanno eliminato dei componenti chimici che ne assicurano il procedimento. Per questo motivo è importante lavare con attenzione qualsiasi lavoro dai colori scuri con attenzione. Raramente abbiamo riscontrato problemi di questo tipo, ma non possiamo garantirne la completa risoluzione. I filati speciali devono essere trattati con delicatezza! Scioglierli dalla loro matassa, mettere in un lavandino riempito per metà di acqua fredda, 2 cucchiaini di sale e 2 cucchiaini di aceto. Lasciare in ammollo per 2-3 minuti, rimuovere i filati, tamponarli con un asciugamano e lasciar asciugare. Il trattamento è raccomandato per qualsiasi tipo di pezzo che richieda un lavaggio. **NOTA BENE:** L'acqua CALDA, l'uso di un ferro a vapore e/o un panno umido al momento dello stiro a lavoro completato, riattiverà le tinture e potrebbero causare perdite di colore. Se il vostro lavoro non è ancora stato completato e la tintura ha sbiadito durante il lavaggio, mettetelo in ammollo in acqua GHIACCIATA fino a che lo sbiadimento non si fermerà. Togliere dall'acqua e passare del ghiaccio sulla zona da trattare e rimettere in ammollo in acqua GHIACCIATA. Ripetere il procedimento finché la zona trattata non sarà priva di tintura. Richiede un grande sforzo, anche per qualche giorno, ma funziona!

Disponibilità prevista dal venerdì 30 settembre, 2022.

**Prezzo: € 6.10** (incl. IVA)

Fili e Filati - ThreadworX - Hand Overdyed Pearl 5

## ThreadworX Pearl #5 - 5-51099 - Sweet Innocence

da: ThreadworX



Modello: FILTWX-P5-51099

Hand Overdyed Pearl 5: Realizzato partendo dal migliore cotone egiziano (100% Giza) mercerizzato questo filato perlé di finezza #5 è coordinato con la linea dei mouliné e tinto a mano per creare splendidi effetti di grande luminosità.

Matassina da 20 yard (ca. 18mt.)

Anche se i prodotti Threadworx vengono attentamente tinti per non sbiadire, alcune problematiche ambientali hanno eliminato dei componenti chimici che ne assicurano il procedimento. Per questo motivo è importante lavare con attenzione qualsiasi lavoro dai colori scuri con attenzione. Raramente abbiamo riscontrato problemi di questo tipo, ma non possiamo garantirne la completa risoluzione. I filati speciali devono essere trattati con delicatezza! Scioglierli dalla loro matassa, mettere in un lavandino riempito per metà di acqua fredda, 2 cucchiaini di sale e 2 cucchiaini di aceto. Lasciare in ammollo per 2-3 minuti, rimuovere i filati, tamponarli con un asciugamano e lasciar asciugare. Il trattamento è raccomandato per qualsiasi tipo di pezzo che richieda un lavaggio. **NOTA BENE:** L'acqua CALDA, l'uso di un ferro a vapore e/o un panno umido al momento dello stiro a lavoro completato, riattiverà le tinture e potrebbero causare perdite di colore. Se il vostro lavoro non è ancora stato completato e la tintura ha sbiadito durante il lavaggio, mettetelo in ammollo in acqua GHIACCIATA fino a che lo sbiadimento non si fermerà. Togliere dall'acqua e passare del ghiaccio sulla zona da trattare e rimettere in ammollo in acqua GHIACCIATA. Ripetere il procedimento finché la zona trattata non sarà priva di tintura. Richiede un grande sforzo, anche per qualche giorno, ma funziona!

Disponibilità prevista dal venerdì 30 settembre, 2022.

**Prezzo: € 6.10** (incl. IVA)

Fili e Filati - ThreadworX - Hand Overdyed Pearl 5

## ThreadworX Pearl #5 - 5-51103 - Pretty n' Pink

da: ThreadworX



Modello: FILTWX-P5-51103

Hand Overdyed Pearl 5: Realizzato partendo dal migliore cotone egiziano (100% Giza) mercerizzato questo filato perlé di finezza #5 è coordinato con la linea dei mouliné e tinto a mano per creare splendidi effetti di grande luminosità.

Matassina da 20 yard (ca. 18mt.)

Anche se i prodotti Threadworx vengono attentamente tinti per non sbiadire, alcune problematiche ambientali hanno eliminato dei componenti chimici che ne assicurano il procedimento. Per questo motivo è importante lavare con attenzione qualsiasi lavoro dai colori scuri con attenzione. Raramente abbiamo riscontrato problemi di questo tipo, ma non possiamo garantirne la completa risoluzione. I filati speciali devono essere trattati con delicatezza! Scioglierli dalla loro matassa, mettere in un lavandino riempito per metà di acqua fredda, 2 cucchiaini di sale e 2 cucchiaini di aceto. Lasciare in ammollo per 2-3 minuti, rimuovere i filati, tamponarli con un asciugamano e lasciar asciugare. Il trattamento è raccomandato per qualsiasi tipo di pezzo che richieda un lavaggio. **NOTA BENE:** L'acqua CALDA, l'uso di un ferro a vapore e/o un panno umido al momento dello stiro a lavoro completato, riattiverà le tinture e potrebbero causare perdite di colore. Se il vostro lavoro non è ancora stato completato e la tintura ha sbiadito durante il lavaggio, mettetelo in ammollo in acqua GHIACCIATA fino a che lo sbiadimento non si fermerà. Togliere dall'acqua e passare del ghiaccio sulla zona da trattare e rimettere in ammollo in acqua GHIACCIATA. Ripetere il procedimento finché la zona trattata non sarà priva di tintura. Richiede un grande sforzo, anche per qualche giorno, ma funziona!

Disponibilità prevista dal venerdì 30 settembre, 2022.

**Prezzo: € 6.10** (incl. IVA)



Fili e Filati - ThreadworX - Hand Overdyed Pearl 5

## ThreadworX Pearl #5 - 5-51105 - Sunset

da: ThreadworX



Modello: FILTWX-P5-51105

Hand Overdyed Pearl 5: Realizzato partendo dal migliore cotone egiziano (100% Giza) mercerizzato questo filato perlé di finezza #5 è coordinato con la linea dei mouliné e tinto a mano per creare splendidi effetti di grande luminosità.

Matassina da 20 yard (ca. 18mt.)

Anche se i prodotti Threadworx vengono attentamente tinti per non sbiadire, alcune problematiche ambientali hanno eliminato dei componenti chimici che ne assicurano il procedimento. Per questo motivo è importante lavare con attenzione qualsiasi lavoro dai colori scuri con attenzione. Raramente abbiamo riscontrato problemi di questo tipo, ma non possiamo garantirne la completa risoluzione. I filati speciali devono essere trattati con delicatezza! Scioglierli dalla loro matassa, mettere in un lavandino riempito per metà di acqua fredda, 2 cucchiaini di sale e 2 cucchiaini di aceto. Lasciare in ammollo per 2-3 minuti, rimuovere i filati, tamponarli con un asciugamano e lasciar asciugare. Il trattamento è raccomandato per qualsiasi tipo di pezzo che richieda un lavaggio. **NOTA BENE:** L'acqua CALDA, l'uso di un ferro a vapore e/o un panno umido al momento dello stiro a lavoro completato, riattiverà le tinture e potrebbero causare perdite di colore. Se il vostro lavoro non è ancora stato completato e la tintura ha sbiadito durante il lavaggio, mettetelo in ammollo in acqua GHIACCIATA fino a che lo sbiadimento non si fermerà. Togliere dall'acqua e passare del ghiaccio sulla zona da trattare e rimettere in ammollo in acqua GHIACCIATA. Ripetere il procedimento finché la zona trattata non sarà priva di tintura. Richiede un grande sforzo, anche per qualche giorno, ma funziona!

Disponibilità prevista dal venerdì 30 settembre, 2022.

**Prezzo: € 6.10** (incl. IVA)

Fili e Filati - ThreadworX - Hand Overdyed Pearl 5

## ThreadworX Pearl #5 - 5-51106 - Lucky Day

da: ThreadworX



Modello: FILTWX-P5-51106

Hand Overdyed Pearl 5: Realizzato partendo dal migliore cotone egiziano (100% Giza) mercerizzato questo filato perlé di finezza #5 è coordinato con la linea dei mouliné e tinto a mano per creare splendidi effetti di grande luminosità.

Matassina da 20 yard (ca. 18mt.)

Anche se i prodotti Threadworx vengono attentamente tinti per non sbiadire, alcune problematiche ambientali hanno eliminato dei componenti chimici che ne assicurano il procedimento. Per questo motivo è importante lavare con attenzione qualsiasi lavoro dai colori scuri con attenzione. Raramente abbiamo riscontrato problemi di questo tipo, ma non possiamo garantirne la completa risoluzione. I filati speciali devono essere trattati con delicatezza! Scioglierli dalla loro matassa, mettere in un lavandino riempito per metà di acqua fredda, 2 cucchiaini di sale e 2 cucchiaini di aceto. Lasciare in ammollo per 2-3 minuti, rimuovere i filati, tamponarli con un asciugamano e lasciar asciugare. Il trattamento è raccomandato per qualsiasi tipo di pezzo che richieda un lavaggio. **NOTA BENE:** L'acqua CALDA, l'uso di un ferro a vapore e/o un panno umido al momento dello stiro a lavoro completato, riattiverà le tinture e potrebbero causare perdite di colore. Se il vostro lavoro non è ancora stato completato e la tintura ha sbiadito durante il lavaggio, mettetelo in ammollo in acqua GHIACCIATA fino a che lo sbiadimento non si fermerà. Togliere dall'acqua e passare del ghiaccio sulla zona da trattare e rimettere in ammollo in acqua GHIACCIATA. Ripetere il procedimento finché la zona trattata non sarà priva di tintura. Richiede un grande sforzo, anche per qualche giorno, ma funziona!

Disponibilità prevista dal venerdì 30 settembre, 2022.

**Prezzo: € 6.10** (incl. IVA)

Fili e Filati - ThreadworX - Hand Overdyed Pearl 5

## ThreadworX Pearl #5 - 5-51107 - Wild Fires

da: ThreadworX



Modello: FILTWX-P5-51107

Hand Overdyed Pearl 5: Realizzato partendo dal migliore cotone egiziano (100% Giza) mercerizzato questo filato perlé di finezza #5 è coordinato con la linea dei mouliné e tinto a mano per creare splendidi effetti di grande luminosità.

Matassina da 20 yard (ca. 18mt.)

Anche se i prodotti Threadworx vengono attentamente tinti per non sbiadire, alcune problematiche ambientali hanno eliminato dei componenti chimici che ne assicurano il procedimento. Per questo motivo è importante lavare con attenzione qualsiasi lavoro dai colori scuri con attenzione. Raramente abbiamo riscontrato problemi di questo tipo, ma non possiamo garantirne la completa risoluzione. I filati speciali devono essere trattati con delicatezza! Scioglierli dalla loro matassa, mettere in un lavandino riempito per metà di acqua fredda, 2 cucchiaini di sale e 2 cucchiaini di aceto. Lasciare in ammollo per 2-3 minuti, rimuovere i filati, tamponarli con un asciugamano e lasciar asciugare. Il trattamento è raccomandato per qualsiasi tipo di pezzo che richieda un lavaggio. **NOTA BENE:** L'acqua CALDA, l'uso di un ferro a vapore e/o un panno umido al momento dello stiro a lavoro completato, riattiverà le tinture e potrebbero causare perdite di colore. Se il vostro lavoro non è ancora stato completato e la tintura ha sbiadito durante il lavaggio, mettetelo in ammollo in acqua GHIACCIATA fino a che lo sbiadimento non si fermerà. Togliere dall'acqua e passare del ghiaccio sulla zona da trattare e rimettere in ammollo in acqua GHIACCIATA. Ripetere il procedimento finché la zona trattata non sarà priva di tintura. Richiede un grande sforzo, anche per qualche giorno, ma funziona!

Disponibilità prevista dal venerdì 30 settembre, 2022.

**Prezzo: € 6.10** (incl. IVA)

Fili e Filati - ThreadworX - Hand Overdyed Pearl 5

## ThreadworX Pearl #5 - 5-51108 - Lemon Meringue

da: ThreadworX



Modello: FILTWX-P5-51108

Hand Overdyed Pearl 5: Realizzato partendo dal migliore cotone egiziano (100% Giza) mercerizzato questo filato perlé di finezza #5 è coordinato con la linea dei mouliné e tinto a mano per creare splendidi effetti di grande luminosità.

Matassina da 20 yard (ca. 18mt.)

Anche se i prodotti Threadworx vengono attentamente tinti per non sbiadire, alcune problematiche ambientali hanno eliminato dei componenti chimici che ne assicurano il procedimento. Per questo motivo è importante lavare con attenzione qualsiasi lavoro dai colori scuri con attenzione. Raramente abbiamo riscontrato problemi di questo tipo, ma non possiamo garantirne la completa risoluzione. I filati speciali devono essere trattati con delicatezza! Scioglierli dalla loro matassa, mettere in un lavandino riempito per metà di acqua fredda, 2 cucchiaini di sale e 2 cucchiaini di aceto. Lasciare in ammollo per 2-3 minuti, rimuovere i filati, tamponarli con un asciugamano e lasciar asciugare. Il trattamento è raccomandato per qualsiasi tipo di pezzo che richieda un lavaggio. **NOTA BENE:** L'acqua CALDA, l'uso di un ferro a vapore e/o un panno umido al momento dello stiro a lavoro completato, riattiverà le tinture e potrebbero causare perdite di colore. Se il vostro lavoro non è ancora stato completato e la tintura ha sbiadito durante il lavaggio, mettetelo in ammollo in acqua GHIACCIATA fino a che lo sbiadimento non si fermerà. Togliere dall'acqua e passare del ghiaccio sulla zona da trattare e rimettere in ammollo in acqua GHIACCIATA. Ripetere il procedimento finché la zona trattata non sarà priva di tintura. Richiede un grande sforzo, anche per qualche giorno, ma funziona!

Disponibilità prevista dal venerdì 30 settembre, 2022.

**Prezzo: € 6.10** (incl. IVA)

Fili e Filati - ThreadworX - Hand Overdyed Pearl 5

## ThreadworX Pearl #5 - 5-51110 - Peach Sherbet

da: ThreadworX



Modello: FILTWX-P5-51110

Hand Overdyed Pearl 5: Realizzato partendo dal migliore cotone egiziano (100% Giza) mercerizzato questo filato perlé di finezza #5 è coordinato con la linea dei mouliné e tinto a mano per creare splendidi effetti di grande luminosità.

Matassina da 20 yard (ca. 18mt.)

Anche se i prodotti Threadworx vengono attentamente tinti per non sbiadire, alcune problematiche ambientali hanno eliminato dei componenti chimici che ne assicurano il procedimento. Per questo motivo è importante lavare con attenzione qualsiasi lavoro dai colori scuri con attenzione. Raramente abbiamo riscontrato problemi di questo tipo, ma non possiamo garantirne la completa risoluzione. I filati speciali devono essere trattati con delicatezza! Scioglierli dalla loro matassa, mettere in un lavandino riempito per metà di acqua fredda, 2 cucchiaini di sale e 2 cucchiaini di aceto. Lasciare in ammollo per 2-3 minuti, rimuovere i filati, tamponarli con un asciugamano e lasciar asciugare. Il trattamento è raccomandato per qualsiasi tipo di pezzo che richieda un lavaggio. **NOTA BENE:** L'acqua CALDA, l'uso di un ferro a vapore e/o un panno umido al momento dello stiro a lavoro completato, riattiverà le tinture e potrebbero causare perdite di colore. Se il vostro lavoro non è ancora stato completato e la tintura ha sbiadito durante il lavaggio, mettetelo in ammollo in acqua GHIACCIATA fino a che lo sbiadimento non si fermerà. Togliere dall'acqua e passare del ghiaccio sulla zona da trattare e rimettere in ammollo in acqua GHIACCIATA. Ripetere il procedimento finché la zona trattata non sarà priva di tintura. Richiede un grande sforzo, anche per qualche giorno, ma funziona!

Disponibilità prevista dal venerdì 30 settembre, 2022.

**Prezzo: € 6.10** (incl. IVA)

Fili e Filati - ThreadworX - Hand Overdyed Pearl 5

## ThreadworX Pearl #5 - 5-51111 - San Antonio

da: ThreadworX



Modello: FILTWX-P5-51111

Hand Overdyed Pearl 5: Realizzato partendo dal migliore cotone egiziano (100% Giza) mercerizzato questo filato perlé di finezza #5 è coordinato con la linea dei mouliné e tinto a mano per creare splendidi effetti di grande luminosità.

Matassina da 20 yard (ca. 18mt.)

Anche se i prodotti Threadworx vengono attentamente tinti per non sbiadire, alcune problematiche ambientali hanno eliminato dei componenti chimici che ne assicurano il procedimento. Per questo motivo è importante lavare con attenzione qualsiasi lavoro dai colori scuri con attenzione. Raramente abbiamo riscontrato problemi di questo tipo, ma non possiamo garantirne la completa risoluzione. I filati speciali devono essere trattati con delicatezza! Scioglierli dalla loro matassa, mettere in un lavandino riempito per metà di acqua fredda, 2 cucchiaini di sale e 2 cucchiaini di aceto. Lasciare in ammollo per 2-3 minuti, rimuovere i filati, tamponarli con un asciugamano e lasciar asciugare. Il trattamento è raccomandato per qualsiasi tipo di pezzo che richieda un lavaggio. **NOTA BENE:** L'acqua CALDA, l'uso di un ferro a vapore e/o un panno umido al momento dello stiro a lavoro completato, riattiverà le tinture e potrebbero causare perdite di colore. Se il vostro lavoro non è ancora stato completato e la tintura ha sbiadito durante il lavaggio, mettetelo in ammollo in acqua GHIACCIATA fino a che lo sbiadimento non si fermerà. Togliere dall'acqua e passare del ghiaccio sulla zona da trattare e rimettere in ammollo in acqua GHIACCIATA. Ripetere il procedimento finché la zona trattata non sarà priva di tintura. Richiede un grande sforzo, anche per qualche giorno, ma funziona!

Disponibilità prevista dal venerdì 30 settembre, 2022.

**Prezzo: € 6.10** (incl. IVA)

Fili e Filati - ThreadworX - Hand Overdyed Pearl 5

## ThreadworX Pearl #5 - 5-51112 - Teeka

da: ThreadworX



Modello: FILTWX-P5-51112

Hand Overdyed Pearl 5: Realizzato partendo dal migliore cotone egiziano (100% Giza) mercerizzato questo filato perlé di finezza #5 è coordinato con la linea dei mouliné e tinto a mano per creare splendidi effetti di grande luminosità.

Matassina da 20 yard (ca. 18mt.)

Anche se i prodotti Threadworx vengono attentamente tinti per non sbiadire, alcune problematiche ambientali hanno eliminato dei componenti chimici che ne assicurano il procedimento. Per questo motivo è importante lavare con attenzione qualsiasi lavoro dai colori scuri con attenzione. Raramente abbiamo riscontrato problemi di questo tipo, ma non possiamo garantirne la completa risoluzione. I filati speciali devono essere trattati con delicatezza! Scioglierli dalla loro matassa, mettere in un lavandino riempito per metà di acqua fredda, 2 cucchiaini di sale e 2 cucchiaini di aceto. Lasciare in ammollo per 2-3 minuti, rimuovere i filati, tamponarli con un asciugamano e lasciar asciugare. Il trattamento è raccomandato per qualsiasi tipo di pezzo che richieda un lavaggio. **NOTA BENE:** L'acqua CALDA, l'uso di un ferro a vapore e/o un panno umido al momento dello stiro a lavoro completato, riattiverà le tinture e potrebbero causare perdite di colore. Se il vostro lavoro non è ancora stato completato e la tintura ha sbiadito durante il lavaggio, mettetelo in ammollo in acqua GHIACCIATA fino a che lo sbiadimento non si fermerà. Togliere dall'acqua e passare del ghiaccio sulla zona da trattare e rimettere in ammollo in acqua GHIACCIATA. Ripetere il procedimento finché la zona trattata non sarà priva di tintura. Richiede un grande sforzo, anche per qualche giorno, ma funziona!

Disponibilità prevista dal venerdì 30 settembre, 2022.

**Prezzo: € 6.10** (incl. IVA)

Fili e Filati - ThreadworX - Hand Overdyed Pearl 5

## ThreadworX Pearl #5 - 5-51113 - Indian Summer

da: ThreadworX



Modello: FILTWX-P5-51113

Hand Overdyed Pearl 5: Realizzato partendo dal migliore cotone egiziano (100% Giza) mercerizzato questo filato perlé di finezza #5 è coordinato con la linea dei mouliné e tinto a mano per creare splendidi effetti di grande luminosità.

Matassina da 20 yard (ca. 18mt.)

Anche se i prodotti Threadworx vengono attentamente tinti per non sbiadire, alcune problematiche ambientali hanno eliminato dei componenti chimici che ne assicurano il procedimento. Per questo motivo è importante lavare con attenzione qualsiasi lavoro dai colori scuri con attenzione. Raramente abbiamo riscontrato problemi di questo tipo, ma non possiamo garantirne la completa risoluzione. I filati speciali devono essere trattati con delicatezza! Scioglierli dalla loro matassa, mettere in un lavandino riempito per metà di acqua fredda, 2 cucchiaini di sale e 2 cucchiaini di aceto. Lasciare in ammollo per 2-3 minuti, rimuovere i filati, tamponarli con un asciugamano e lasciar asciugare. Il trattamento è raccomandato per qualsiasi tipo di pezzo che richieda un lavaggio. **NOTA BENE:** L'acqua CALDA, l'uso di un ferro a vapore e/o un panno umido al momento dello stiro a lavoro completato, riattiverà le tinture e potrebbero causare perdite di colore. Se il vostro lavoro non è ancora stato completato e la tintura ha sbiadito durante il lavaggio, mettetelo in ammollo in acqua GHIACCIATA fino a che lo sbiadimento non si fermerà. Togliere dall'acqua e passare del ghiaccio sulla zona da trattare e rimettere in ammollo in acqua GHIACCIATA. Ripetere il procedimento finché la zona trattata non sarà priva di tintura. Richiede un grande sforzo, anche per qualche giorno, ma funziona!

Disponibilità prevista dal venerdì 30 settembre, 2022.

**Prezzo: € 6.10** (incl. IVA)



Fili e Filati - ThreadworX - Hand Overdyed Pearl 5

## ThreadworX Pearl #5 - 5-511141 - Shades of Tan

da: ThreadworX



Modello: FILTWX-P5-511141

Hand Overdyed Pearl 5: Realizzato partendo dal migliore cotone egiziano (100% Giza) mercerizzato questo filato perlé di finezza #5 è coordinato con la linea dei mouliné e tinto a mano per creare splendidi effetti di grande luminosità.

Matassina da 20 yard (ca. 18mt.)

Anche se i prodotti Threadworx vengono attentamente tinti per non sbiadire, alcune problematiche ambientali hanno eliminato dei componenti chimici che ne assicurano il procedimento. Per questo motivo è importante lavare con attenzione qualsiasi lavoro dai colori scuri con attenzione. Raramente abbiamo riscontrato problemi di questo tipo, ma non possiamo garantirne la completa risoluzione. I filati speciali devono essere trattati con delicatezza! Scioglierli dalla loro matassa, mettere in un lavandino riempito per metà di acqua fredda, 2 cucchiaini di sale e 2 cucchiaini di aceto. Lasciare in ammollo per 2-3 minuti, rimuovere i filati, tamponarli con un asciugamano e lasciar asciugare. Il trattamento è raccomandato per qualsiasi tipo di pezzo che richieda un lavaggio. **NOTA BENE:** L'acqua CALDA, l'uso di un ferro a vapore e/o un panno umido al momento dello stiro a lavoro completato, riattiverà le tinture e potrebbero causare perdite di colore. Se il vostro lavoro non è ancora stato completato e la tintura ha sbiadito durante il lavaggio, mettetelo in ammollo in acqua GHIACCIATA fino a che lo sbiadimento non si fermerà. Togliere dall'acqua e passare del ghiaccio sulla zona da trattare e rimettere in ammollo in acqua GHIACCIATA. Ripetere il procedimento finché la zona trattata non sarà priva di tintura. Richiede un grande sforzo, anche per qualche giorno, ma funziona!

Disponibilità prevista dal venerdì 30 settembre, 2022.

**Prezzo: € 6.10** (incl. IVA)

Fili e Filati - ThreadworX - Hand Overdyed Pearl 5

## ThreadworX Pearl #5 - 5-51115 - Coffee n' Cream

da: ThreadworX



Modello: FILTWX-P5-51115

Hand Overdyed Pearl 5: Realizzato partendo dal migliore cotone egiziano (100% Giza) mercerizzato questo filato perlé di finezza #5 è coordinato con la linea dei mouliné e tinto a mano per creare splendidi effetti di grande luminosità.

Matassina da 20 yard (ca. 18mt.)

Anche se i prodotti Threadworx vengono attentamente tinti per non sbiadire, alcune problematiche ambientali hanno eliminato dei componenti chimici che ne assicurano il procedimento. Per questo motivo è importante lavare con attenzione qualsiasi lavoro dai colori scuri con attenzione. Raramente abbiamo riscontrato problemi di questo tipo, ma non possiamo garantirne la completa risoluzione. I filati speciali devono essere trattati con delicatezza! Scioglierli dalla loro matassa, mettere in un lavandino riempito per metà di acqua fredda, 2 cucchiaini di sale e 2 cucchiaini di aceto. Lasciare in ammollo per 2-3 minuti, rimuovere i filati, tamponarli con un asciugamano e lasciar asciugare. Il trattamento è raccomandato per qualsiasi tipo di pezzo che richieda un lavaggio. **NOTA BENE:** L'acqua CALDA, l'uso di un ferro a vapore e/o un panno umido al momento dello stiro a lavoro completato, riattiverà le tinture e potrebbero causare perdite di colore. Se il vostro lavoro non è ancora stato completato e la tintura ha sbiadito durante il lavaggio, mettetelo in ammollo in acqua GHIACCIATA fino a che lo sbiadimento non si fermerà. Togliere dall'acqua e passare del ghiaccio sulla zona da trattare e rimettere in ammollo in acqua GHIACCIATA. Ripetere il procedimento finché la zona trattata non sarà priva di tintura. Richiede un grande sforzo, anche per qualche giorno, ma funziona!


Disponibilità prevista dal venerdì 30 settembre, 2022.

**Prezzo: € 6.10** (incl. IVA)

Fili e Filati - ThreadworX - Hand Overdyed Pearl 5

## ThreadworX Pearl #5 - 5-51117 - Maui Nights

da: ThreadworX



Modello: FILTWX-P5-51117

Hand Overdyed Pearl 5: Realizzato partendo dal migliore cotone egiziano (100% Giza) mercerizzato questo filato perlé di finezza #5 è coordinato con la linea dei mouliné e tinto a mano per creare splendidi effetti di grande luminosità.

Matassina da 20 yard (ca. 18mt.)

Anche se i prodotti Threadworx vengono attentamente tinti per non sbiadire, alcune problematiche ambientali hanno eliminato dei componenti chimici che ne assicurano il procedimento. Per questo motivo è importante lavare con attenzione qualsiasi lavoro dai colori scuri con attenzione. Raramente abbiamo riscontrato problemi di questo tipo, ma non possiamo garantirne la completa risoluzione. I filati speciali devono essere trattati con delicatezza! Scioglierli dalla loro matassa, mettere in un lavandino riempito per metà di acqua fredda, 2 cucchiaini di sale e 2 cucchiaini di aceto. Lasciare in ammollo per 2-3 minuti, rimuovere i filati, tamponarli con un asciugamano e lasciar asciugare. Il trattamento è raccomandato per qualsiasi tipo di pezzo che richieda un lavaggio. **NOTA BENE:** L'acqua CALDA, l'uso di un ferro a vapore e/o un panno umido al momento dello stiro a lavoro completato, riattiverà le tinture e potrebbero causare perdite di colore. Se il vostro lavoro non è ancora stato completato e la tintura ha sbiadito durante il lavaggio, mettetelo in ammollo in acqua GHIACCIATA fino a che lo sbiadimento non si fermerà. Togliere dall'acqua e passare del ghiaccio sulla zona da trattare e rimettere in ammollo in acqua GHIACCIATA. Ripetere il procedimento finché la zona trattata non sarà priva di tintura. Richiede un grande sforzo, anche per qualche giorno, ma funziona!


Disponibilità prevista dal venerdì 30 settembre, 2022.

**Prezzo: € 6.10** (incl. IVA)

Fili e Filati - ThreadworX - Hand Overdyed Pearl 5

## ThreadworX Pearl #5 - 5-51120 - Foxy

da: ThreadworX



Modello: FILTWX-P5-51120

Hand Overdyed Pearl 5: Realizzato partendo dal migliore cotone egiziano (100% Giza) mercerizzato questo filato perlé di finezza #5 è coordinato con la linea dei mouliné e tinto a mano per creare splendidi effetti di grande luminosità.

Matassina da 20 yard (ca. 18mt.)

Anche se i prodotti Threadworx vengono attentamente tinti per non sbiadire, alcune problematiche ambientali hanno eliminato dei componenti chimici che ne assicurano il procedimento. Per questo motivo è importante lavare con attenzione qualsiasi lavoro dai colori scuri con attenzione. Raramente abbiamo riscontrato problemi di questo tipo, ma non possiamo garantirne la completa risoluzione. I filati speciali devono essere trattati con delicatezza! Scioglierli dalla loro matassa, mettere in un lavandino riempito per metà di acqua fredda, 2 cucchiaini di sale e 2 cucchiaini di aceto. Lasciare in ammollo per 2-3 minuti, rimuovere i filati, tamponarli con un asciugamano e lasciar asciugare. Il trattamento è raccomandato per qualsiasi tipo di pezzo che richieda un lavaggio. **NOTA BENE:** L'acqua CALDA, l'uso di un ferro a vapore e/o un panno umido al momento dello stiro a lavoro completato, riattiverà le tinture e potrebbero causare perdite di colore. Se il vostro lavoro non è ancora stato completato e la tintura ha sbiadito durante il lavaggio, mettetelo in ammollo in acqua GHIACCIATA fino a che lo sbiadimento non si fermerà. Togliere dall'acqua e passare del ghiaccio sulla zona da trattare e rimettere in ammollo in acqua GHIACCIATA. Ripetere il procedimento finché la zona trattata non sarà priva di tintura. Richiede un grande sforzo, anche per qualche giorno, ma funziona!


Disponibilità prevista dal venerdì 30 settembre, 2022.

**Prezzo: € 6.10** (incl. IVA)

Fili e Filati - ThreadworX - Hand Overdyed Pearl 5

## ThreadworX Pearl #5 - 5-51122 - Smokin' Guns

da: ThreadworX



Modello: FILTWX-P5-51122

Hand Overdyed Pearl 5: Realizzato partendo dal migliore cotone egiziano (100% Giza) mercerizzato questo filato perlé di finezza #5 è coordinato con la linea dei mouliné e tinto a mano per creare splendidi effetti di grande luminosità.

Matassina da 20 yard (ca. 18mt.)

Anche se i prodotti Threadworx vengono attentamente tinti per non sbiadire, alcune problematiche ambientali hanno eliminato dei componenti chimici che ne assicurano il procedimento. Per questo motivo è importante lavare con attenzione qualsiasi lavoro dai colori scuri con attenzione. Raramente abbiamo riscontrato problemi di questo tipo, ma non possiamo garantirne la completa risoluzione. I filati speciali devono essere trattati con delicatezza! Scioglierli dalla loro matassa, mettere in un lavandino riempito per metà di acqua fredda, 2 cucchiaini di sale e 2 cucchiaini di aceto. Lasciare in ammollo per 2-3 minuti, rimuovere i filati, tamponarli con un asciugamano e lasciar asciugare. Il trattamento è raccomandato per qualsiasi tipo di pezzo che richieda un lavaggio. **NOTA BENE:** L'acqua CALDA, l'uso di un ferro a vapore e/o un panno umido al momento dello stiro a lavoro completato, riattiverà le tinture e potrebbero causare perdite di colore. Se il vostro lavoro non è ancora stato completato e la tintura ha sbiadito durante il lavaggio, mettetelo in ammollo in acqua GHIACCIATA fino a che lo sbiadimento non si fermerà. Togliere dall'acqua e passare del ghiaccio sulla zona da trattare e rimettere in ammollo in acqua GHIACCIATA. Ripetere il procedimento finché la zona trattata non sarà priva di tintura. Richiede un grande sforzo, anche per qualche giorno, ma funziona!

Disponibilità prevista dal venerdì 30 settembre, 2022.

**Prezzo: € 6.10** (incl. IVA)

Fili e Filati - ThreadworX - Hand Overdyed Pearl 5

## ThreadworX Pearl #5 - 5-51124 - Ice Age

da: ThreadworX



Modello: FILTWX-P5-51124

Hand Overdyed Pearl 5: Realizzato partendo dal migliore cotone egiziano (100% Giza) mercerizzato questo filato perlé di finezza #5 è coordinato con la linea dei mouliné e tinto a mano per creare splendidi effetti di grande luminosità.

Matassina da 20 yard (ca. 18mt.)

Anche se i prodotti Threadworx vengono attentamente tinti per non sbiadire, alcune problematiche ambientali hanno eliminato dei componenti chimici che ne assicurano il procedimento. Per questo motivo è importante lavare con attenzione qualsiasi lavoro dai colori scuri con attenzione. Raramente abbiamo riscontrato problemi di questo tipo, ma non possiamo garantirne la completa risoluzione. I filati speciali devono essere trattati con delicatezza! Scioglierli dalla loro matassa, mettere in un lavandino riempito per metà di acqua fredda, 2 cucchiaini di sale e 2 cucchiaini di aceto. Lasciare in ammollo per 2-3 minuti, rimuovere i filati, tamponarli con un asciugamano e lasciar asciugare. Il trattamento è raccomandato per qualsiasi tipo di pezzo che richieda un lavaggio. **NOTA BENE:** L'acqua CALDA, l'uso di un ferro a vapore e/o un panno umido al momento dello stiro a lavoro completato, riattiverà le tinture e potrebbero causare perdite di colore. Se il vostro lavoro non è ancora stato completato e la tintura ha sbiadito durante il lavaggio, mettetelo in ammollo in acqua GHIACCIATA fino a che lo sbiadimento non si fermerà. Togliere dall'acqua e passare del ghiaccio sulla zona da trattare e rimettere in ammollo in acqua GHIACCIATA. Ripetere il procedimento finché la zona trattata non sarà priva di tintura. Richiede un grande sforzo, anche per qualche giorno, ma funziona!

Disponibilità prevista dal venerdì 30 settembre, 2022.

**Prezzo: € 6.10** (incl. IVA)

Fili e Filati - ThreadworX - Hand Overdyed Pearl 5

## ThreadworX Pearl #5 - 5-51127 - Napa Vines

da: ThreadworX



Modello: FILTWX-P5-51127

Hand Overdyed Pearl 5: Realizzato partendo dal migliore cotone egiziano (100% Giza) mercerizzato questo filato perlé di finezza #5 è coordinato con la linea dei mouliné e tinto a mano per creare splendidi effetti di grande luminosità.

Matassina da 20 yard (ca. 18mt.)

Anche se i prodotti Threadworx vengono attentamente tinti per non sbiadire, alcune problematiche ambientali hanno eliminato dei componenti chimici che ne assicurano il procedimento. Per questo motivo è importante lavare con attenzione qualsiasi lavoro dai colori scuri con attenzione. Raramente abbiamo riscontrato problemi di questo tipo, ma non possiamo garantirne la completa risoluzione. I filati speciali devono essere trattati con delicatezza! Scioglierli dalla loro matassa, mettere in un lavandino riempito per metà di acqua fredda, 2 cucchiaini di sale e 2 cucchiaini di aceto. Lasciare in ammollo per 2-3 minuti, rimuovere i filati, tamponarli con un asciugamano e lasciar asciugare. Il trattamento è raccomandato per qualsiasi tipo di pezzo che richieda un lavaggio. **NOTA BENE:** L'acqua CALDA, l'uso di un ferro a vapore e/o un panno umido al momento dello stiro a lavoro completato, riattiverà le tinture e potrebbero causare perdite di colore. Se il vostro lavoro non è ancora stato completato e la tintura ha sbiadito durante il lavaggio, mettetelo in ammollo in acqua GHIACCIATA fino a che lo sbiadimento non si fermerà. Togliere dall'acqua e passare del ghiaccio sulla zona da trattare e rimettere in ammollo in acqua GHIACCIATA. Ripetere il procedimento finché la zona trattata non sarà priva di tintura. Richiede un grande sforzo, anche per qualche giorno, ma funziona!

Disponibilità prevista dal venerdì 30 settembre, 2022.

**Prezzo: € 6.10** (incl. IVA)

Fili e Filati - ThreadworX - Hand Overdyed Pearl 5

## ThreadworX Pearl #5 - 5-51128 - Legacy

da: ThreadworX



Modello: FILTWX-P5-51128

Hand Overdyed Pearl 5: Realizzato partendo dal migliore cotone egiziano (100% Giza) mercerizzato questo filato perlé di finezza #5 è coordinato con la linea dei mouliné e tinto a mano per creare splendidi effetti di grande luminosità.

Matassina da 20 yard (ca. 18mt.)

Anche se i prodotti Threadworx vengono attentamente tinti per non sbiadire, alcune problematiche ambientali hanno eliminato dei componenti chimici che ne assicurano il procedimento. Per questo motivo è importante lavare con attenzione qualsiasi lavoro dai colori scuri con attenzione. Raramente abbiamo riscontrato problemi di questo tipo, ma non possiamo garantirne la completa risoluzione. I filati speciali devono essere trattati con delicatezza! Scioglierli dalla loro matassa, mettere in un lavandino riempito per metà di acqua fredda, 2 cucchiaini di sale e 2 cucchiaini di aceto. Lasciare in ammollo per 2-3 minuti, rimuovere i filati, tamponarli con un asciugamano e lasciar asciugare. Il trattamento è raccomandato per qualsiasi tipo di pezzo che richieda un lavaggio. **NOTA BENE:** L'acqua CALDA, l'uso di un ferro a vapore e/o un panno umido al momento dello stiro a lavoro completato, riattiverà le tinture e potrebbero causare perdite di colore. Se il vostro lavoro non è ancora stato completato e la tintura ha sbiadito durante il lavaggio, mettetelo in ammollo in acqua GHIACCIATA fino a che lo sbiadimento non si fermerà. Togliere dall'acqua e passare del ghiaccio sulla zona da trattare e rimettere in ammollo in acqua GHIACCIATA. Ripetere il procedimento finché la zona trattata non sarà priva di tintura. Richiede un grande sforzo, anche per qualche giorno, ma funziona!

Disponibilità prevista dal venerdì 30 settembre, 2022.

**Prezzo: € 6.10** (incl. IVA)



Fili e Filati - ThreadworX - Hand Overdyed Pearl 5

## ThreadworX Pearl #5 - 5-511291 - Grape Ice

da: ThreadworX



Modello: FILTWX-P5-511291

Hand Overdyed Pearl 5: Realizzato partendo dal migliore cotone egiziano (100% Giza) mercerizzato questo filato perlé di finezza #5 è coordinato con la linea dei mouliné e tinto a mano per creare splendidi effetti di grande luminosità.

Matassina da 20 yard (ca. 18mt.)

Anche se i prodotti Threadworx vengono attentamente tinti per non sbiadire, alcune problematiche ambientali hanno eliminato dei componenti chimici che ne assicurano il procedimento. Per questo motivo è importante lavare con attenzione qualsiasi lavoro dai colori scuri con attenzione. Raramente abbiamo riscontrato problemi di questo tipo, ma non possiamo garantirne la completa risoluzione. I filati speciali devono essere trattati con delicatezza! Scioglierli dalla loro matassa, mettere in un lavandino riempito per metà di acqua fredda, 2 cucchiaini di sale e 2 cucchiaini di aceto. Lasciare in ammollo per 2-3 minuti, rimuovere i filati, tamponarli con un asciugamano e lasciar asciugare. Il trattamento è raccomandato per qualsiasi tipo di pezzo che richieda un lavaggio. **NOTA BENE:** L'acqua CALDA, l'uso di un ferro a vapore e/o un panno umido al momento dello stiro a lavoro completato, riattiverà le tinture e potrebbero causare perdite di colore. Se il vostro lavoro non è ancora stato completato e la tintura ha sbiadito durante il lavaggio, mettetelo in ammollo in acqua GHIACCIATA fino a che lo sbiadimento non si fermerà. Togliere dall'acqua e passare del ghiaccio sulla zona da trattare e rimettere in ammollo in acqua GHIACCIATA. Ripetere il procedimento finché la zona trattata non sarà priva di tintura. Richiede un grande sforzo, anche per qualche giorno, ma funziona!

Disponibilità prevista dal venerdì 30 settembre, 2022.

**Prezzo: € 6.10** (incl. IVA)

Fili e Filati - ThreadworX - Hand Overdyed Pearl 5

## ThreadworX Pearl #5 - 5-51133 - Summer Shadows

da: ThreadworX



Modello: FILTWX-P5-51133

Hand Overdyed Pearl 5: Realizzato partendo dal migliore cotone egiziano (100% Giza) mercerizzato questo filato perlé di finezza #5 è coordinato con la linea dei mouliné e tinto a mano per creare splendidi effetti di grande luminosità.

Matassina da 20 yard (ca. 18mt.)

Anche se i prodotti Threadworx vengono attentamente tinti per non sbiadire, alcune problematiche ambientali hanno eliminato dei componenti chimici che ne assicurano il procedimento. Per questo motivo è importante lavare con attenzione qualsiasi lavoro dai colori scuri con attenzione. Raramente abbiamo riscontrato problemi di questo tipo, ma non possiamo garantirne la completa risoluzione. I filati speciali devono essere trattati con delicatezza! Scioglierli dalla loro matassa, mettere in un lavandino riempito per metà di acqua fredda, 2 cucchiaini di sale e 2 cucchiaini di aceto. Lasciare in ammollo per 2-3 minuti, rimuovere i filati, tamponarli con un asciugamano e lasciar asciugare. Il trattamento è raccomandato per qualsiasi tipo di pezzo che richieda un lavaggio. **NOTA BENE:** L'acqua CALDA, l'uso di un ferro a vapore e/o un panno umido al momento dello stiro a lavoro completato, riattiverà le tinture e potrebbero causare perdite di colore. Se il vostro lavoro non è ancora stato completato e la tintura ha sbiadito durante il lavaggio, mettetelo in ammollo in acqua GHIACCIATA fino a che lo sbiadimento non si fermerà. Togliere dall'acqua e passare del ghiaccio sulla zona da trattare e rimettere in ammollo in acqua GHIACCIATA. Ripetere il procedimento finché la zona trattata non sarà priva di tintura. Richiede un grande sforzo, anche per qualche giorno, ma funziona!

Disponibilità prevista dal venerdì 30 settembre, 2022.

**Prezzo: € 6.10** (incl. IVA)

Fili e Filati - ThreadworX - Hand Overdyed Pearl 5

## ThreadworX Pearl #5 - 5-51134 - Costa Rica

da: ThreadworX



Modello: FILTWX-P5-51134

Hand Overdyed Pearl 5: Realizzato partendo dal migliore cotone egiziano (100% Giza) mercerizzato questo filato perlé di finezza #5 è coordinato con la linea dei mouliné e tinto a mano per creare splendidi effetti di grande luminosità.

Matassina da 20 yard (ca. 18mt.)

Anche se i prodotti Threadworx vengono attentamente tinti per non sbiadire, alcune problematiche ambientali hanno eliminato dei componenti chimici che ne assicurano il procedimento. Per questo motivo è importante lavare con attenzione qualsiasi lavoro dai colori scuri con attenzione. Raramente abbiamo riscontrato problemi di questo tipo, ma non possiamo garantirne la completa risoluzione. I filati speciali devono essere trattati con delicatezza! Scioglierli dalla loro matassa, mettere in un lavandino riempito per metà di acqua fredda, 2 cucchiaini di sale e 2 cucchiaini di aceto. Lasciare in ammollo per 2-3 minuti, rimuovere i filati, tamponarli con un asciugamano e lasciar asciugare. Il trattamento è raccomandato per qualsiasi tipo di pezzo che richieda un lavaggio. **NOTA BENE:** L'acqua CALDA, l'uso di un ferro a vapore e/o un panno umido al momento dello stiro a lavoro completato, riattiverà le tinture e potrebbero causare perdite di colore. Se il vostro lavoro non è ancora stato completato e la tintura ha sbiadito durante il lavaggio, mettetelo in ammollo in acqua GHIACCIATA fino a che lo sbiadimento non si fermerà. Togliere dall'acqua e passare del ghiaccio sulla zona da trattare e rimettere in ammollo in acqua GHIACCIATA. Ripetere il procedimento finché la zona trattata non sarà priva di tintura. Richiede un grande sforzo, anche per qualche giorno, ma funziona!

Disponibilità prevista dal venerdì 30 settembre, 2022.

**Prezzo: € 6.10** (incl. IVA)

Fili e Filati - ThreadworX - Hand Overdyed Pearl 5

## ThreadworX Pearl #5 - 5-51135 - Spring Time

da: ThreadworX



Modello: FILTWX-P5-51135

Hand Overdyed Pearl 5: Realizzato partendo dal migliore cotone egiziano (100% Giza) mercerizzato questo filato perlé di finezza #5 è coordinato con la linea dei mouliné e tinto a mano per creare splendidi effetti di grande luminosità.

Matassina da 20 yard (ca. 18mt.)

Anche se i prodotti Threadworx vengono attentamente tinti per non sbiadire, alcune problematiche ambientali hanno eliminato dei componenti chimici che ne assicurano il procedimento. Per questo motivo è importante lavare con attenzione qualsiasi lavoro dai colori scuri con attenzione. Raramente abbiamo riscontrato problemi di questo tipo, ma non possiamo garantirne la completa risoluzione. I filati speciali devono essere trattati con delicatezza! Scioglierli dalla loro matassa, mettere in un lavandino riempito per metà di acqua fredda, 2 cucchiaini di sale e 2 cucchiaini di aceto. Lasciare in ammollo per 2-3 minuti, rimuovere i filati, tamponarli con un asciugamano e lasciar asciugare. Il trattamento è raccomandato per qualsiasi tipo di pezzo che richieda un lavaggio. **NOTA BENE:** L'acqua CALDA, l'uso di un ferro a vapore e/o un panno umido al momento dello stiro a lavoro completato, riattiverà le tinture e potrebbero causare perdite di colore. Se il vostro lavoro non è ancora stato completato e la tintura ha sbiadito durante il lavaggio, mettetelo in ammollo in acqua GHIACCIATA fino a che lo sbiadimento non si fermerà. Togliere dall'acqua e passare del ghiaccio sulla zona da trattare e rimettere in ammollo in acqua GHIACCIATA. Ripetere il procedimento finché la zona trattata non sarà priva di tintura. Richiede un grande sforzo, anche per qualche giorno, ma funziona!

Disponibilità prevista dal venerdì 30 settembre, 2022.

**Prezzo: € 6.10** (incl. IVA)

Fili e Filati - ThreadworX - Hand Overdyed Pearl 5

## ThreadworX Pearl #5 - 5-511351 - Cotton Candy

da: ThreadworX



Modello: FILTWX-P5-511351

Hand Overdyed Pearl 5: Realizzato partendo dal migliore cotone egiziano (100% Giza) mercerizzato questo filato perlé di finezza #5 è coordinato con la linea dei mouliné e tinto a mano per creare splendidi effetti di grande luminosità.

Matassina da 20 yard (ca. 18mt.)

Anche se i prodotti Threadworx vengono attentamente tinti per non sbiadire, alcune problematiche ambientali hanno eliminato dei componenti chimici che ne assicurano il procedimento. Per questo motivo è importante lavare con attenzione qualsiasi lavoro dai colori scuri con attenzione. Raramente abbiamo riscontrato problemi di questo tipo, ma non possiamo garantirne la completa risoluzione. I filati speciali devono essere trattati con delicatezza! Scioglierli dalla loro matassa, mettere in un lavandino riempito per metà di acqua fredda, 2 cucchiaini di sale e 2 cucchiaini di aceto. Lasciare in ammollo per 2-3 minuti, rimuovere i filati, tamponarli con un asciugamano e lasciar asciugare. Il trattamento è raccomandato per qualsiasi tipo di pezzo che richieda un lavaggio. **NOTA BENE:** L'acqua CALDA, l'uso di un ferro a vapore e/o un panno umido al momento dello stiro a lavoro completato, riattiverà le tinture e potrebbero causare perdite di colore. Se il vostro lavoro non è ancora stato completato e la tintura ha sbiadito durante il lavaggio, mettetelo in ammollo in acqua GHIACCIATA fino a che lo sbiadimento non si fermerà. Togliere dall'acqua e passare del ghiaccio sulla zona da trattare e rimettere in ammollo in acqua GHIACCIATA. Ripetere il procedimento finché la zona trattata non sarà priva di tintura. Richiede un grande sforzo, anche per qualche giorno, ma funziona!

Disponibilità prevista dal venerdì 30 settembre, 2022.

**Prezzo: € 6.10** (incl. IVA)

Fili e Filati - ThreadworX - Hand Overdyed Pearl 5

## ThreadworX Pearl #5 - 5-51138 - Mosaic

da: ThreadworX



Modello: FILTWX-P5-51138

Hand Overdyed Pearl 5: Realizzato partendo dal migliore cotone egiziano (100% Giza) mercerizzato questo filato perlé di finezza #5 è coordinato con la linea dei mouliné e tinto a mano per creare splendidi effetti di grande luminosità.

Matassina da 20 yard (ca. 18mt.)

Anche se i prodotti Threadworx vengono attentamente tinti per non sbiadire, alcune problematiche ambientali hanno eliminato dei componenti chimici che ne assicurano il procedimento. Per questo motivo è importante lavare con attenzione qualsiasi lavoro dai colori scuri con attenzione. Raramente abbiamo riscontrato problemi di questo tipo, ma non possiamo garantirne la completa risoluzione. I filati speciali devono essere trattati con delicatezza! Scioglierli dalla loro matassa, mettere in un lavandino riempito per metà di acqua fredda, 2 cucchiaini di sale e 2 cucchiaini di aceto. Lasciare in ammollo per 2-3 minuti, rimuovere i filati, tamponarli con un asciugamano e lasciar asciugare. Il trattamento è raccomandato per qualsiasi tipo di pezzo che richieda un lavaggio. **NOTA BENE:** L'acqua CALDA, l'uso di un ferro a vapore e/o un panno umido al momento dello stiro a lavoro completato, riattiverà le tinture e potrebbero causare perdite di colore. Se il vostro lavoro non è ancora stato completato e la tintura ha sbiadito durante il lavaggio, mettetelo in ammollo in acqua GHIACCIATA fino a che lo sbiadimento non si fermerà. Togliere dall'acqua e passare del ghiaccio sulla zona da trattare e rimettere in ammollo in acqua GHIACCIATA. Ripetere il procedimento finché la zona trattata non sarà priva di tintura. Richiede un grande sforzo, anche per qualche giorno, ma funziona!

Disponibilità prevista dal venerdì 30 settembre, 2022.

**Prezzo: € 6.10** (incl. IVA)

Fili e Filati - ThreadworX - Hand Overdyed Pearl 5

## ThreadworX Pearl #5 - 5-51142 - Desert Flowers

da: ThreadworX



Modello: FILTWX-P5-51142

Hand Overdyed Pearl 5: Realizzato partendo dal migliore cotone egiziano (100% Giza) mercerizzato questo filato perlé di finezza #5 è coordinato con la linea dei mouliné e tinto a mano per creare splendidi effetti di grande luminosità.

Matassina da 20 yard (ca. 18mt.)

Anche se i prodotti Threadworx vengono attentamente tinti per non sbiadire, alcune problematiche ambientali hanno eliminato dei componenti chimici che ne assicurano il procedimento. Per questo motivo è importante lavare con attenzione qualsiasi lavoro dai colori scuri con attenzione. Raramente abbiamo riscontrato problemi di questo tipo, ma non possiamo garantirne la completa risoluzione. I filati speciali devono essere trattati con delicatezza! Scioglierli dalla loro matassa, mettere in un lavandino riempito per metà di acqua fredda, 2 cucchiaini di sale e 2 cucchiaini di aceto. Lasciare in ammollo per 2-3 minuti, rimuovere i filati, tamponarli con un asciugamano e lasciar asciugare. Il trattamento è raccomandato per qualsiasi tipo di pezzo che richieda un lavaggio. **NOTA BENE:** L'acqua CALDA, l'uso di un ferro a vapore e/o un panno umido al momento dello stiro a lavoro completato, riattiverà le tinture e potrebbero causare perdite di colore. Se il vostro lavoro non è ancora stato completato e la tintura ha sbiadito durante il lavaggio, mettetelo in ammollo in acqua GHIACCIATA fino a che lo sbiadimento non si fermerà. Togliere dall'acqua e passare del ghiaccio sulla zona da trattare e rimettere in ammollo in acqua GHIACCIATA. Ripetere il procedimento finché la zona trattata non sarà priva di tintura. Richiede un grande sforzo, anche per qualche giorno, ma funziona!

Disponibilità prevista dal venerdì 30 settembre, 2022.

**Prezzo: € 6.10** (incl. IVA)

Fili e Filati - ThreadworX - Hand Overdyed Pearl 5

## ThreadworX Pearl #5 - 5-51143 - Sea Flowers

da: ThreadworX



Modello: FILTWX-P5-51143

Hand Overdyed Pearl 5: Realizzato partendo dal migliore cotone egiziano (100% Giza) mercerizzato questo filato perlé di finezza #5 è coordinato con la linea dei mouliné e tinto a mano per creare splendidi effetti di grande luminosità.

Matassina da 20 yard (ca. 18mt.)

Anche se i prodotti Threadworx vengono attentamente tinti per non sbiadire, alcune problematiche ambientali hanno eliminato dei componenti chimici che ne assicurano il procedimento. Per questo motivo è importante lavare con attenzione qualsiasi lavoro dai colori scuri con attenzione. Raramente abbiamo riscontrato problemi di questo tipo, ma non possiamo garantirne la completa risoluzione. I filati speciali devono essere trattati con delicatezza! Scioglierli dalla loro matassa, mettere in un lavandino riempito per metà di acqua fredda, 2 cucchiaini di sale e 2 cucchiaini di aceto. Lasciare in ammollo per 2-3 minuti, rimuovere i filati, tamponarli con un asciugamano e lasciar asciugare. Il trattamento è raccomandato per qualsiasi tipo di pezzo che richieda un lavaggio. **NOTA BENE:** L'acqua CALDA, l'uso di un ferro a vapore e/o un panno umido al momento dello stiro a lavoro completato, riattiverà le tinture e potrebbero causare perdite di colore. Se il vostro lavoro non è ancora stato completato e la tintura ha sbiadito durante il lavaggio, mettetelo in ammollo in acqua GHIACCIATA fino a che lo sbiadimento non si fermerà. Togliere dall'acqua e passare del ghiaccio sulla zona da trattare e rimettere in ammollo in acqua GHIACCIATA. Ripetere il procedimento finché la zona trattata non sarà priva di tintura. Richiede un grande sforzo, anche per qualche giorno, ma funziona!

Disponibilità prevista dal venerdì 30 settembre, 2022.

**Prezzo: € 6.10** (incl. IVA)



Fili e Filati - ThreadworX - Hand Overdyed Pearl 5

## ThreadworX Pearl #5 - 5-51147 - Japanese Water Garden

da: ThreadworX



Modello: FILTWX-P5-51147

Hand Overdyed Pearl 5: Realizzato partendo dal migliore cotone egiziano (100% Giza) mercerizzato questo filato perlé di finezza #5 è coordinato con la linea dei mouliné e tinto a mano per creare splendidi effetti di grande luminosità.

Matassina da 20 yard (ca. 18mt.)

Anche se i prodotti Threadworx vengono attentamente tinti per non sbiadire, alcune problematiche ambientali hanno eliminato dei componenti chimici che ne assicurano il procedimento. Per questo motivo é importante lavare con attenzione qualsiasi lavoro dai colori scuri con attenzione. Raramente abbiamo riscontrato problemi di questo tipo, ma non possiamo garantirne la completa risoluzione. I filati speciali devono essere trattati con delicatezza! Scioglierli dalla loro matassa, mettere in un lavandino riempito per metà di acqua fredda, 2 cucchiaini di sale e 2 cucchiaini di aceto. Lasciare in ammollo per 2-3 minuti, rimuovere i filati, tamponarli con un asciugamano e lasciar asciugare. Il trattamento è raccomandato per qualsiasi tipo di pezzo che richieda un lavaggio. **NOTA BENE:** L'acqua CALDA, l'uso di un ferro a vapore e/o un panno umido al momento dello stiro a lavoro completato, riattiverà le tinture e potrebbero causare perdite di colore. Se il vostro lavoro non é ancora stato completato e la tintura ha sbiadito durante il lavaggio, mettetelo in ammollo in acqua GHIACCIATA fino a che lo sbiadimento non si fermerà. Togliere dall'acqua e passare del ghiaccio sulla zona da trattare e rimettere in ammollo in acqua GHIACCIATA. Ripetere il procedimento finché la zona trattata non sarà priva di tintura. Richiede un grande sforzo, anche per qualche giorno, ma funziona!

Disponibilità prevista dal venerdì 30 settembre, 2022.

**Prezzo: € 6.10** (incl. IVA)

Fili e Filati - ThreadworX - Hand Overdyed Pearl 5

## ThreadworX Pearl #5 - 5-51148 - Romanian Forest

da: ThreadworX



Modello: FILTWX-P5-51148

Hand Overdyed Pearl 5: Realizzato partendo dal migliore cotone egiziano (100% Giza) mercerizzato questo filato perlé di finezza #5 è coordinato con la linea dei mouliné e tinto a mano per creare splendidi effetti di grande luminosità.

Matassina da 20 yard (ca. 18mt.)

Anche se i prodotti Threadworx vengono attentamente tinti per non sbiadire, alcune problematiche ambientali hanno eliminato dei componenti chimici che ne assicurano il procedimento. Per questo motivo è importante lavare con attenzione qualsiasi lavoro dai colori scuri con attenzione. Raramente abbiamo riscontrato problemi di questo tipo, ma non possiamo garantirne la completa risoluzione. I filati speciali devono essere trattati con delicatezza! Scioglierli dalla loro matassa, mettere in un lavandino riempito per metà di acqua fredda, 2 cucchiaini di sale e 2 cucchiaini di aceto. Lasciare in ammollo per 2-3 minuti, rimuovere i filati, tamponarli con un asciugamano e lasciar asciugare. Il trattamento è raccomandato per qualsiasi tipo di pezzo che richieda un lavaggio. **NOTA BENE:** L'acqua CALDA, l'uso di un ferro a vapore e/o un panno umido al momento dello stiro a lavoro completato, riattiverà le tinture e potrebbero causare perdite di colore. Se il vostro lavoro non è ancora stato completato e la tintura ha sbiadito durante il lavaggio, mettetelo in ammollo in acqua GHIACCIATA fino a che lo sbiadimento non si fermerà. Togliere dall'acqua e passare del ghiaccio sulla zona da trattare e rimettere in ammollo in acqua GHIACCIATA. Ripetere il procedimento finché la zona trattata non sarà priva di tintura. Richiede un grande sforzo, anche per qualche giorno, ma funziona!

Disponibilità prevista dal venerdì 30 settembre, 2022.

**Prezzo: € 6.10** (incl. IVA)

Fili e Filati - ThreadworX - Hand Overdyed Pearl 5

## ThreadworX Pearl #5 - 5-51149 - Rainbow Fairy

da: ThreadworX



Modello: FILTWX-P5-51149

Hand Overdyed Pearl 5: Realizzato partendo dal migliore cotone egiziano (100% Giza) mercerizzato questo filato perlé di finezza #5 è coordinato con la linea dei mouliné e tinto a mano per creare splendidi effetti di grande luminosità.

Matassina da 20 yard (ca. 18mt.)

Anche se i prodotti Threadworx vengono attentamente tinti per non sbiadire, alcune problematiche ambientali hanno eliminato dei componenti chimici che ne assicurano il procedimento. Per questo motivo è importante lavare con attenzione qualsiasi lavoro dai colori scuri con attenzione. Raramente abbiamo riscontrato problemi di questo tipo, ma non possiamo garantirne la completa risoluzione. I filati speciali devono essere trattati con delicatezza! Scioglierli dalla loro matassa, mettere in un lavandino riempito per metà di acqua fredda, 2 cucchiaini di sale e 2 cucchiaini di aceto. Lasciare in ammollo per 2-3 minuti, rimuovere i filati, tamponarli con un asciugamano e lasciar asciugare. Il trattamento è raccomandato per qualsiasi tipo di pezzo che richieda un lavaggio. **NOTA BENE:** L'acqua CALDA, l'uso di un ferro a vapore e/o un panno umido al momento dello stiro a lavoro completato, riattiverà le tinture e potrebbero causare perdite di colore. Se il vostro lavoro non è ancora stato completato e la tintura ha sbiadito durante il lavaggio, mettetelo in ammollo in acqua GHIACCIATA fino a che lo sbiadimento non si fermerà. Togliere dall'acqua e passare del ghiaccio sulla zona da trattare e rimettere in ammollo in acqua GHIACCIATA. Ripetere il procedimento finché la zona trattata non sarà priva di tintura. Richiede un grande sforzo, anche per qualche giorno, ma funziona!

Disponibilità prevista dal venerdì 30 settembre, 2022.

**Prezzo: € 6.10** (incl. IVA)

Fili e Filati - ThreadworX - Hand Overdyed Pearl 5

## ThreadworX Pearl #5 - 5-511511 - Jam Rock

da: ThreadworX



Modello: FILTWX-P5-511511

Hand Overdyed Pearl 5: Realizzato partendo dal migliore cotone egiziano (100% Giza) mercerizzato questo filato perlé di finezza #5 è coordinato con la linea dei mouliné e tinto a mano per creare splendidi effetti di grande luminosità.

Matassina da 20 yard (ca. 18mt.)

Anche se i prodotti Threadworx vengono attentamente tinti per non sbiadire, alcune problematiche ambientali hanno eliminato dei componenti chimici che ne assicurano il procedimento. Per questo motivo è importante lavare con attenzione qualsiasi lavoro dai colori scuri con attenzione. Raramente abbiamo riscontrato problemi di questo tipo, ma non possiamo garantirne la completa risoluzione. I filati speciali devono essere trattati con delicatezza! Scioglierli dalla loro matassa, mettere in un lavandino riempito per metà di acqua fredda, 2 cucchiaini di sale e 2 cucchiaini di aceto. Lasciare in ammollo per 2-3 minuti, rimuovere i filati, tamponarli con un asciugamano e lasciar asciugare. Il trattamento è raccomandato per qualsiasi tipo di pezzo che richieda un lavaggio. **NOTA BENE:** L'acqua CALDA, l'uso di un ferro a vapore e/o un panno umido al momento dello stiro a lavoro completato, riattiverà le tinture e potrebbero causare perdite di colore. Se il vostro lavoro non è ancora stato completato e la tintura ha sbiadito durante il lavaggio, mettetelo in ammollo in acqua GHIACCIATA fino a che lo sbiadimento non si fermerà. Togliere dall'acqua e passare del ghiaccio sulla zona da trattare e rimettere in ammollo in acqua GHIACCIATA. Ripetere il procedimento finché la zona trattata non sarà priva di tintura. Richiede un grande sforzo, anche per qualche giorno, ma funziona!

Disponibilità prevista dal venerdì 30 settembre, 2022.

**Prezzo: € 6.10** (incl. IVA)

Fili e Filati - ThreadworX - Hand Overdyed Pearl 5

## ThreadworX Pearl #5 - 5-51152 - Very Berry

da: ThreadworX



Modello: FILTWX-P5-51152

Hand Overdyed Pearl 5: Realizzato partendo dal migliore cotone egiziano (100% Giza) mercerizzato questo filato perlé di finezza #5 è coordinato con la linea dei mouliné e tinto a mano per creare splendidi effetti di grande luminosità.

Matassina da 20 yard (ca. 18mt.)

Anche se i prodotti Threadworx vengono attentamente tinti per non sbiadire, alcune problematiche ambientali hanno eliminato dei componenti chimici che ne assicurano il procedimento. Per questo motivo è importante lavare con attenzione qualsiasi lavoro dai colori scuri con attenzione. Raramente abbiamo riscontrato problemi di questo tipo, ma non possiamo garantirne la completa risoluzione. I filati speciali devono essere trattati con delicatezza! Scioglierli dalla loro matassa, mettere in un lavandino riempito per metà di acqua fredda, 2 cucchiaini di sale e 2 cucchiaini di aceto. Lasciare in ammollo per 2-3 minuti, rimuovere i filati, tamponarli con un asciugamano e lasciar asciugare. Il trattamento è raccomandato per qualsiasi tipo di pezzo che richieda un lavaggio. **NOTA BENE:** L'acqua CALDA, l'uso di un ferro a vapore e/o un panno umido al momento dello stiro a lavoro completato, riattiverà le tinture e potrebbero causare perdite di colore. Se il vostro lavoro non è ancora stato completato e la tintura ha sbiadito durante il lavaggio, mettetelo in ammollo in acqua GHIACCIATA fino a che lo sbiadimento non si fermerà. Togliere dall'acqua e passare del ghiaccio sulla zona da trattare e rimettere in ammollo in acqua GHIACCIATA. Ripetere il procedimento finché la zona trattata non sarà priva di tintura. Richiede un grande sforzo, anche per qualche giorno, ma funziona!

Disponibilità prevista dal venerdì 30 settembre, 2022.

**Prezzo: € 6.10** (incl. IVA)

Fili e Filati - ThreadworX - Hand Overdyed Pearl 5

## ThreadworX Pearl #5 - 5-51154 - Bradley's Balloons

da: ThreadworX



Modello: FILTWX-P5-51154

Hand Overdyed Pearl 5: Realizzato partendo dal migliore cotone egiziano (100% Giza) mercerizzato questo filato perlé di finezza #5 è coordinato con la linea dei mouliné e tinto a mano per creare splendidi effetti di grande luminosità.

Matassina da 20 yard (ca. 18mt.)

Anche se i prodotti Threadworx vengono attentamente tinti per non sbiadire, alcune problematiche ambientali hanno eliminato dei componenti chimici che ne assicurano il procedimento. Per questo motivo è importante lavare con attenzione qualsiasi lavoro dai colori scuri con attenzione. Raramente abbiamo riscontrato problemi di questo tipo, ma non possiamo garantirne la completa risoluzione. I filati speciali devono essere trattati con delicatezza! Scioglierli dalla loro matassa, mettere in un lavandino riempito per metà di acqua fredda, 2 cucchiaini di sale e 2 cucchiaini di aceto. Lasciare in ammollo per 2-3 minuti, rimuovere i filati, tamponarli con un asciugamano e lasciar asciugare. Il trattamento è raccomandato per qualsiasi tipo di pezzo che richieda un lavaggio. **NOTA BENE:** L'acqua CALDA, l'uso di un ferro a vapore e/o un panno umido al momento dello stiro a lavoro completato, riattiverà le tinture e potrebbero causare perdite di colore. Se il vostro lavoro non è ancora stato completato e la tintura ha sbiadito durante il lavaggio, mettetelo in ammollo in acqua GHIACCIATA fino a che lo sbiadimento non si fermerà. Togliere dall'acqua e passare del ghiaccio sulla zona da trattare e rimettere in ammollo in acqua GHIACCIATA. Ripetere il procedimento finché la zona trattata non sarà priva di tintura. Richiede un grande sforzo, anche per qualche giorno, ma funziona!


Disponibilità prevista dal venerdì 30 settembre, 2022.

**Prezzo: € 6.10** (incl. IVA)

Fili e Filati - ThreadworX - Hand Overdyed Pearl 5

## ThreadworX Pearl #5 - 5-51155 - Purple Moss

da: ThreadworX



Modello: FILTWX-P5-51155

Hand Overdyed Pearl 5: Realizzato partendo dal migliore cotone egiziano (100% Giza) mercerizzato questo filato perlé di finezza #5 è coordinato con la linea dei mouliné e tinto a mano per creare splendidi effetti di grande luminosità.

Matassina da 20 yard (ca. 18mt.)

Anche se i prodotti Threadworx vengono attentamente tinti per non sbiadire, alcune problematiche ambientali hanno eliminato dei componenti chimici che ne assicurano il procedimento. Per questo motivo è importante lavare con attenzione qualsiasi lavoro dai colori scuri con attenzione. Raramente abbiamo riscontrato problemi di questo tipo, ma non possiamo garantirne la completa risoluzione. I filati speciali devono essere trattati con delicatezza! Scioglierli dalla loro matassa, mettere in un lavandino riempito per metà di acqua fredda, 2 cucchiaini di sale e 2 cucchiaini di aceto. Lasciare in ammollo per 2-3 minuti, rimuovere i filati, tamponarli con un asciugamano e lasciar asciugare. Il trattamento è raccomandato per qualsiasi tipo di pezzo che richieda un lavaggio. **NOTA BENE:** L'acqua CALDA, l'uso di un ferro a vapore e/o un panno umido al momento dello stiro a lavoro completato, riattiverà le tinture e potrebbero causare perdite di colore. Se il vostro lavoro non è ancora stato completato e la tintura ha sbiadito durante il lavaggio, mettetelo in ammollo in acqua GHIACCIATA fino a che lo sbiadimento non si fermerà. Togliere dall'acqua e passare del ghiaccio sulla zona da trattare e rimettere in ammollo in acqua GHIACCIATA. Ripetere il procedimento finché la zona trattata non sarà priva di tintura. Richiede un grande sforzo, anche per qualche giorno, ma funziona!


Disponibilità prevista dal venerdì 30 settembre, 2022.

**Prezzo: € 6.10** (incl. IVA)

Fili e Filati - ThreadworX - Hand Overdyed Pearl 5

## ThreadworX Pearl #5 - 5-51156 - Botanic Garden

da: ThreadworX



Modello: FILTWX-P5-51156

Hand Overdyed Pearl 5: Realizzato partendo dal migliore cotone egiziano (100% Giza) mercerizzato questo filato perlé di finezza #5 è coordinato con la linea dei mouliné e tinto a mano per creare splendidi effetti di grande luminosità.

Matassina da 20 yard (ca. 18mt.)

Anche se i prodotti Threadworx vengono attentamente tinti per non sbiadire, alcune problematiche ambientali hanno eliminato dei componenti chimici che ne assicurano il procedimento. Per questo motivo è importante lavare con attenzione qualsiasi lavoro dai colori scuri con attenzione. Raramente abbiamo riscontrato problemi di questo tipo, ma non possiamo garantirne la completa risoluzione. I filati speciali devono essere trattati con delicatezza! Scioglierli dalla loro matassa, mettere in un lavandino riempito per metà di acqua fredda, 2 cucchiaini di sale e 2 cucchiaini di aceto. Lasciare in ammollo per 2-3 minuti, rimuovere i filati, tamponarli con un asciugamano e lasciar asciugare. Il trattamento è raccomandato per qualsiasi tipo di pezzo che richieda un lavaggio. **NOTA BENE:** L'acqua CALDA, l'uso di un ferro a vapore e/o un panno umido al momento dello stiro a lavoro completato, riattiverà le tinture e potrebbero causare perdite di colore. Se il vostro lavoro non è ancora stato completato e la tintura ha sbiadito durante il lavaggio, mettetelo in ammollo in acqua GHIACCIATA fino a che lo sbiadimento non si fermerà. Togliere dall'acqua e passare del ghiaccio sulla zona da trattare e rimettere in ammollo in acqua GHIACCIATA. Ripetere il procedimento finché la zona trattata non sarà priva di tintura. Richiede un grande sforzo, anche per qualche giorno, ma funziona!

Disponibilità prevista dal venerdì 30 settembre, 2022.

**Prezzo: € 6.10** (incl. IVA)



Fili e Filati - ThreadworX - Hand Overdyed Pearl 5

## ThreadworX Pearl #5 - 5-51158 - Grape Shades

da: ThreadworX



Modello: FILTWX-P5-51158

Hand Overdyed Pearl 5: Realizzato partendo dal migliore cotone egiziano (100% Giza) mercerizzato questo filato perlé di finezza #5 è coordinato con la linea dei mouliné e tinto a mano per creare splendidi effetti di grande luminosità.

Matassina da 20 yard (ca. 18mt.)

Anche se i prodotti Threadworx vengono attentamente tinti per non sbiadire, alcune problematiche ambientali hanno eliminato dei componenti chimici che ne assicurano il procedimento. Per questo motivo è importante lavare con attenzione qualsiasi lavoro dai colori scuri con attenzione. Raramente abbiamo riscontrato problemi di questo tipo, ma non possiamo garantirne la completa risoluzione. I filati speciali devono essere trattati con delicatezza! Scioglierli dalla loro matassa, mettere in un lavandino riempito per metà di acqua fredda, 2 cucchiaini di sale e 2 cucchiaini di aceto. Lasciare in ammollo per 2-3 minuti, rimuovere i filati, tamponarli con un asciugamano e lasciar asciugare. Il trattamento è raccomandato per qualsiasi tipo di pezzo che richieda un lavaggio. **NOTA BENE:** L'acqua CALDA, l'uso di un ferro a vapore e/o un panno umido al momento dello stiro a lavoro completato, riattiverà le tinture e potrebbero causare perdite di colore. Se il vostro lavoro non è ancora stato completato e la tintura ha sbiadito durante il lavaggio, mettetelo in ammollo in acqua GHIACCIATA fino a che lo sbiadimento non si fermerà. Togliere dall'acqua e passare del ghiaccio sulla zona da trattare e rimettere in ammollo in acqua GHIACCIATA. Ripetere il procedimento finché la zona trattata non sarà priva di tintura. Richiede un grande sforzo, anche per qualche giorno, ma funziona!

Disponibilità prevista dal venerdì 30 settembre, 2022.

**Prezzo: € 6.10** (incl. IVA)

Fili e Filati - ThreadworX - Hand Overdyed Pearl 5

## ThreadworX Pearl #5 - 5-511581 - Eggplant

da: ThreadworX



Modello: FILTWX-P5-511581

Hand Overdyed Pearl 5: Realizzato partendo dal migliore cotone egiziano (100% Giza) mercerizzato questo filato perlé di finezza #5 è coordinato con la linea dei mouliné e tinto a mano per creare splendidi effetti di grande luminosità.

Matassina da 20 yard (ca. 18mt.)

Anche se i prodotti Threadworx vengono attentamente tinti per non sbiadire, alcune problematiche ambientali hanno eliminato dei componenti chimici che ne assicurano il procedimento. Per questo motivo è importante lavare con attenzione qualsiasi lavoro dai colori scuri con attenzione. Raramente abbiamo riscontrato problemi di questo tipo, ma non possiamo garantirne la completa risoluzione. I filati speciali devono essere trattati con delicatezza! Scioglierli dalla loro matassa, mettere in un lavandino riempito per metà di acqua fredda, 2 cucchiaini di sale e 2 cucchiaini di aceto. Lasciare in ammollo per 2-3 minuti, rimuovere i filati, tamponarli con un asciugamano e lasciar asciugare. Il trattamento è raccomandato per qualsiasi tipo di pezzo che richieda un lavaggio. **NOTA BENE:** L'acqua CALDA, l'uso di un ferro a vapore e/o un panno umido al momento dello stiro a lavoro completato, riattiverà le tinture e potrebbero causare perdite di colore. Se il vostro lavoro non è ancora stato completato e la tintura ha sbiadito durante il lavaggio, mettetelo in ammollo in acqua GHIACCIATA fino a che lo sbiadimento non si fermerà. Togliere dall'acqua e passare del ghiaccio sulla zona da trattare e rimettere in ammollo in acqua GHIACCIATA. Ripetere il procedimento finché la zona trattata non sarà priva di tintura. Richiede un grande sforzo, anche per qualche giorno, ma funziona!

Disponibilità prevista dal venerdì 30 settembre, 2022.

**Prezzo: € 6.10** (incl. IVA)

Fili e Filati - ThreadworX - Hand Overdyed Pearl 5

## ThreadworX Pearl #5 - 5-511621 - Cat Eyes

da: ThreadworX



Modello: FILTWX-P5-511621

Hand Overdyed Pearl 5: Realizzato partendo dal migliore cotone egiziano (100% Giza) mercerizzato questo filato perlé di finezza #5 è coordinato con la linea dei mouliné e tinto a mano per creare splendidi effetti di grande luminosità.

Matassina da 20 yard (ca. 18mt.)

Anche se i prodotti Threadworx vengono attentamente tinti per non sbiadire, alcune problematiche ambientali hanno eliminato dei componenti chimici che ne assicurano il procedimento. Per questo motivo è importante lavare con attenzione qualsiasi lavoro dai colori scuri con attenzione. Raramente abbiamo riscontrato problemi di questo tipo, ma non possiamo garantirne la completa risoluzione. I filati speciali devono essere trattati con delicatezza! Scioglierli dalla loro matassa, mettere in un lavandino riempito per metà di acqua fredda, 2 cucchiaini di sale e 2 cucchiaini di aceto. Lasciare in ammollo per 2-3 minuti, rimuovere i filati, tamponarli con un asciugamano e lasciar asciugare. Il trattamento è raccomandato per qualsiasi tipo di pezzo che richieda un lavaggio. **NOTA BENE:** L'acqua CALDA, l'uso di un ferro a vapore e/o un panno umido al momento dello stiro a lavoro completato, riattiverà le tinture e potrebbero causare perdite di colore. Se il vostro lavoro non è ancora stato completato e la tintura ha sbiadito durante il lavaggio, mettetelo in ammollo in acqua GHIACCIATA fino a che lo sbiadimento non si fermerà. Togliere dall'acqua e passare del ghiaccio sulla zona da trattare e rimettere in ammollo in acqua GHIACCIATA. Ripetere il procedimento finché la zona trattata non sarà priva di tintura. Richiede un grande sforzo, anche per qualche giorno, ma funziona!

Disponibilità prevista dal venerdì 30 settembre, 2022.

**Prezzo: € 6.10** (incl. IVA)

Fili e Filati - ThreadworX - Hand Overdyed Pearl 5

## ThreadworX Pearl #5 - 5-510361 - Indian Brown

da: ThreadworX



Modello: FILTWX-P5-510361

Hand Overdyed Pearl 5: Realizzato partendo dal migliore cotone egiziano (100% Giza) mercerizzato questo filato perlé di finezza #5 è coordinato con la linea dei mouliné e tinto a mano per creare splendidi effetti di grande luminosità.

Matassina da 20 yard (ca. 18mt.)

Anche se i prodotti Threadworx vengono attentamente tinti per non sbiadire, alcune problematiche ambientali hanno eliminato dei componenti chimici che ne assicurano il procedimento. Per questo motivo è importante lavare con attenzione qualsiasi lavoro dai colori scuri con attenzione. Raramente abbiamo riscontrato problemi di questo tipo, ma non possiamo garantirne la completa risoluzione. I filati speciali devono essere trattati con delicatezza! Scioglierli dalla loro matassa, mettere in un lavandino riempito per metà di acqua fredda, 2 cucchiaini di sale e 2 cucchiaini di aceto. Lasciare in ammollo per 2-3 minuti, rimuovere i filati, tamponarli con un asciugamano e lasciar asciugare. Il trattamento è raccomandato per qualsiasi tipo di pezzo che richieda un lavaggio. **NOTA BENE:** L'acqua CALDA, l'uso di un ferro a vapore e/o un panno umido al momento dello stiro a lavoro completato, riattiverà le tinture e potrebbero causare perdite di colore. Se il vostro lavoro non è ancora stato completato e la tintura ha sbiadito durante il lavaggio, mettetelo in ammollo in acqua GHIACCIATA fino a che lo sbiadimento non si fermerà. Togliere dall'acqua e passare del ghiaccio sulla zona da trattare e rimettere in ammollo in acqua GHIACCIATA. Ripetere il procedimento finché la zona trattata non sarà priva di tintura. Richiede un grande sforzo, anche per qualche giorno, ma funziona!

Disponibilità prevista dal venerdì 30 settembre, 2022.

**Prezzo: € 6.10** (incl. IVA)

Fili e Filati - ThreadworX - Hand Overdyed Pearl 5

## ThreadworX Pearl #5 - 5-510721 - Orange Swirl

da: ThreadworX



Modello: FILTWX-P5-510721

Hand Overdyed Pearl 5: Realizzato partendo dal migliore cotone egiziano (100% Giza) mercerizzato questo filato perlé di finezza #5 è coordinato con la linea dei mouliné e tinto a mano per creare splendidi effetti di grande luminosità.

Matassina da 20 yard (ca. 18mt.)

Anche se i prodotti Threadworx vengono attentamente tinti per non sbiadire, alcune problematiche ambientali hanno eliminato dei componenti chimici che ne assicurano il procedimento. Per questo motivo è importante lavare con attenzione qualsiasi lavoro dai colori scuri con attenzione. Raramente abbiamo riscontrato problemi di questo tipo, ma non possiamo garantirne la completa risoluzione. I filati speciali devono essere trattati con delicatezza! Scioglierli dalla loro matassa, mettere in un lavandino riempito per metà di acqua fredda, 2 cucchiaini di sale e 2 cucchiaini di aceto. Lasciare in ammollo per 2-3 minuti, rimuovere i filati, tamponarli con un asciugamano e lasciar asciugare. Il trattamento è raccomandato per qualsiasi tipo di pezzo che richieda un lavaggio. **NOTA BENE:** L'acqua CALDA, l'uso di un ferro a vapore e/o un panno umido al momento dello stiro a lavoro completato, riattiverà le tinture e potrebbero causare perdite di colore. Se il vostro lavoro non è ancora stato completato e la tintura ha sbiadito durante il lavaggio, mettetelo in ammollo in acqua GHIACCIATA fino a che lo sbiadimento non si fermerà. Togliere dall'acqua e passare del ghiaccio sulla zona da trattare e rimettere in ammollo in acqua GHIACCIATA. Ripetere il procedimento finché la zona trattata non sarà priva di tintura. Richiede un grande sforzo, anche per qualche giorno, ma funziona!

Disponibilità prevista dal venerdì 30 settembre, 2022.

**Prezzo: € 6.10** (incl. IVA)

Fili e Filati - ThreadworX - Hand Overdyed Pearl 5

## ThreadworX Pearl #5 - 5-511051 - Golden Leaves

da: ThreadworX



Modello: FILTWX-P5-511051

Hand Overdyed Pearl 5: Realizzato partendo dal migliore cotone egiziano (100% Giza) mercerizzato questo filato perlé di finezza #5 è coordinato con la linea dei mouliné e tinto a mano per creare splendidi effetti di grande luminosità.

Matassina da 20 yard (ca. 18mt.)

Anche se i prodotti Threadworx vengono attentamente tinti per non sbiadire, alcune problematiche ambientali hanno eliminato dei componenti chimici che ne assicurano il procedimento. Per questo motivo è importante lavare con attenzione qualsiasi lavoro dai colori scuri con attenzione. Raramente abbiamo riscontrato problemi di questo tipo, ma non possiamo garantirne la completa risoluzione. I filati speciali devono essere trattati con delicatezza! Scioglierli dalla loro matassa, mettere in un lavandino riempito per metà di acqua fredda, 2 cucchiaini di sale e 2 cucchiaini di aceto. Lasciare in ammollo per 2-3 minuti, rimuovere i filati, tamponarli con un asciugamano e lasciar asciugare. Il trattamento è raccomandato per qualsiasi tipo di pezzo che richieda un lavaggio. **NOTA BENE:** L'acqua CALDA, l'uso di un ferro a vapore e/o un panno umido al momento dello stiro a lavoro completato, riattiverà le tinture e potrebbero causare perdite di colore. Se il vostro lavoro non è ancora stato completato e la tintura ha sbiadito durante il lavaggio, mettetelo in ammollo in acqua GHIACCIATA fino a che lo sbiadimento non si fermerà. Togliere dall'acqua e passare del ghiaccio sulla zona da trattare e rimettere in ammollo in acqua GHIACCIATA. Ripetere il procedimento finché la zona trattata non sarà priva di tintura. Richiede un grande sforzo, anche per qualche giorno, ma funziona!

Disponibilità prevista dal venerdì 30 settembre, 2022.

**Prezzo: € 6.10** (incl. IVA)

Fili e Filati - ThreadworX - Hand Overdyed Pearl 5

## ThreadworX Pearl #5 - 5-511231 - Santas Beard

da: ThreadworX



Modello: FILTWX-P5-511231

Hand Overdyed Pearl 5: Realizzato partendo dal migliore cotone egiziano (100% Giza) mercerizzato questo filato perlé di finezza #5 è coordinato con la linea dei mouliné e tinto a mano per creare splendidi effetti di grande luminosità.

Matassina da 20 yard (ca. 18mt.)

Anche se i prodotti Threadworx vengono attentamente tinti per non sbiadire, alcune problematiche ambientali hanno eliminato dei componenti chimici che ne assicurano il procedimento. Per questo motivo è importante lavare con attenzione qualsiasi lavoro dai colori scuri con attenzione. Raramente abbiamo riscontrato problemi di questo tipo, ma non possiamo garantirne la completa risoluzione. I filati speciali devono essere trattati con delicatezza! Scioglierli dalla loro matassa, mettere in un lavandino riempito per metà di acqua fredda, 2 cucchiaini di sale e 2 cucchiaini di aceto. Lasciare in ammollo per 2-3 minuti, rimuovere i filati, tamponarli con un asciugamano e lasciar asciugare. Il trattamento è raccomandato per qualsiasi tipo di pezzo che richieda un lavaggio. **NOTA BENE:** L'acqua CALDA, l'uso di un ferro a vapore e/o un panno umido al momento dello stiro a lavoro completato, riattiverà le tinture e potrebbero causare perdite di colore. Se il vostro lavoro non è ancora stato completato e la tintura ha sbiadito durante il lavaggio, mettetelo in ammollo in acqua GHIACCIATA fino a che lo sbiadimento non si fermerà. Togliere dall'acqua e passare del ghiaccio sulla zona da trattare e rimettere in ammollo in acqua GHIACCIATA. Ripetere il procedimento finché la zona trattata non sarà priva di tintura. Richiede un grande sforzo, anche per qualche giorno, ma funziona!

Disponibilità prevista dal venerdì 30 settembre, 2022.

**Prezzo: € 6.10** (incl. IVA)

Fili e Filati - ThreadworX - Hand Overdyed Pearl 5

## ThreadworX Pearl #5 - 5-510840 - English Hunter

da: ThreadworX



Modello: FILTWX-P5-510840

Hand Overdyed Pearl 5: Realizzato partendo dal migliore cotone egiziano (100% Giza) mercerizzato questo filato perlé di finezza #5 è coordinato con la linea dei mouliné e tinto a mano per creare splendidi effetti di grande luminosità.

Matassina da 20 yard (ca. 18mt.)

Anche se i prodotti Threadworx vengono attentamente tinti per non sbiadire, alcune problematiche ambientali hanno eliminato dei componenti chimici che ne assicurano il procedimento. Per questo motivo è importante lavare con attenzione qualsiasi lavoro dai colori scuri con attenzione. Raramente abbiamo riscontrato problemi di questo tipo, ma non possiamo garantirne la completa risoluzione. I filati speciali devono essere trattati con delicatezza! Scioglierli dalla loro matassa, mettere in un lavandino riempito per metà di acqua fredda, 2 cucchiaini di sale e 2 cucchiaini di aceto. Lasciare in ammollo per 2-3 minuti, rimuovere i filati, tamponarli con un asciugamano e lasciar asciugare. Il trattamento è raccomandato per qualsiasi tipo di pezzo che richieda un lavaggio. **NOTA BENE:** L'acqua CALDA, l'uso di un ferro a vapore e/o un panno umido al momento dello stiro a lavoro completato, riattiverà le tinture e potrebbero causare perdite di colore. Se il vostro lavoro non è ancora stato completato e la tintura ha sbiadito durante il lavaggio, mettetelo in ammollo in acqua GHIACCIATA fino a che lo sbiadimento non si fermerà. Togliere dall'acqua e passare del ghiaccio sulla zona da trattare e rimettere in ammollo in acqua GHIACCIATA. Ripetere il procedimento finché la zona trattata non sarà priva di tintura. Richiede un grande sforzo, anche per qualche giorno, ma funziona!

Disponibilità prevista dal venerdì 30 settembre, 2022.

**Prezzo: € 6.10** (incl. IVA)



Fili e Filati - ThreadworX - Hand Overdyed Pearl 5

## ThreadworX Pearl #5 - 5-51114 - Caramel Candy

da: ThreadworX



Modello: FILTWX-P5-51114

Hand Overdyed Pearl 5: Realizzato partendo dal migliore cotone egiziano (100% Giza) mercerizzato questo filato perlé di finezza #5 è coordinato con la linea dei mouliné e tinto a mano per creare splendidi effetti di grande luminosità.

Matassina da 20 yard (ca. 18mt.)

Anche se i prodotti Threadworx vengono attentamente tinti per non sbiadire, alcune problematiche ambientali hanno eliminato dei componenti chimici che ne assicurano il procedimento. Per questo motivo è importante lavare con attenzione qualsiasi lavoro dai colori scuri con attenzione. Raramente abbiamo riscontrato problemi di questo tipo, ma non possiamo garantirne la completa risoluzione. I filati speciali devono essere trattati con delicatezza! Scioglierli dalla loro matassa, mettere in un lavandino riempito per metà di acqua fredda, 2 cucchiaini di sale e 2 cucchiaini di aceto. Lasciare in ammollo per 2-3 minuti, rimuovere i filati, tamponarli con un asciugamano e lasciar asciugare. Il trattamento è raccomandato per qualsiasi tipo di pezzo che richieda un lavaggio. **NOTA BENE:** L'acqua CALDA, l'uso di un ferro a vapore e/o un panno umido al momento dello stiro a lavoro completato, riattiverà le tinture e potrebbero causare perdite di colore. Se il vostro lavoro non è ancora stato completato e la tintura ha sbiadito durante il lavaggio, mettetelo in ammollo in acqua GHIACCIATA fino a che lo sbiadimento non si fermerà. Togliere dall'acqua e passare del ghiaccio sulla zona da trattare e rimettere in ammollo in acqua GHIACCIATA. Ripetere il procedimento finché la zona trattata non sarà priva di tintura. Richiede un grande sforzo, anche per qualche giorno, ma funziona!

Disponibilità prevista dal venerdì 30 settembre, 2022.

**Prezzo: € 6.10** (incl. IVA)

Fili e Filati - ThreadworX - Hand Overdyed Pearl 5

## ThreadworX Pearl #5 - 5-511213 - Wrought Iron

da: ThreadworX



Modello: FILTWX-P5-511213

Hand Overdyed Pearl 5: Realizzato partendo dal migliore cotone egiziano (100% Giza) mercerizzato questo filato perlé di finezza #5 è coordinato con la linea dei mouliné e tinto a mano per creare splendidi effetti di grande luminosità.

Matassina da 20 yard (ca. 18mt.)

Anche se i prodotti Threadworx vengono attentamente tinti per non sbiadire, alcune problematiche ambientali hanno eliminato dei componenti chimici che ne assicurano il procedimento. Per questo motivo è importante lavare con attenzione qualsiasi lavoro dai colori scuri con attenzione. Raramente abbiamo riscontrato problemi di questo tipo, ma non possiamo garantirne la completa risoluzione. I filati speciali devono essere trattati con delicatezza! Scioglierli dalla loro matassa, mettere in un lavandino riempito per metà di acqua fredda, 2 cucchiaini di sale e 2 cucchiaini di aceto. Lasciare in ammollo per 2-3 minuti, rimuovere i filati, tamponarli con un asciugamano e lasciar asciugare. Il trattamento è raccomandato per qualsiasi tipo di pezzo che richieda un lavaggio. **NOTA BENE:** L'acqua CALDA, l'uso di un ferro a vapore e/o un panno umido al momento dello stiro a lavoro completato, riattiverà le tinture e potrebbero causare perdite di colore. Se il vostro lavoro non è ancora stato completato e la tintura ha sbiadito durante il lavaggio, mettetelo in ammollo in acqua GHIACCIATA fino a che lo sbiadimento non si fermerà. Togliere dall'acqua e passare del ghiaccio sulla zona da trattare e rimettere in ammollo in acqua GHIACCIATA. Ripetere il procedimento finché la zona trattata non sarà priva di tintura. Richiede un grande sforzo, anche per qualche giorno, ma funziona!

Disponibilità prevista dal venerdì 30 settembre, 2022.

**Prezzo: € 6.10** (incl. IVA)

Fili e Filati - ThreadworX - Hand Overdyed Pearl 5

## ThreadworX Pearl #5 - 5-511611 - Tropical

da: ThreadworX



Modello: FILTWX-P5-511611

Hand Overdyed Pearl 5: Realizzato partendo dal migliore cotone egiziano (100% Giza) mercerizzato questo filato perlé di finezza #5 è coordinato con la linea dei mouliné e tinto a mano per creare splendidi effetti di grande luminosità.

Matassina da 20 yard (ca. 18mt.)

Anche se i prodotti Threadworx vengono attentamente tinti per non sbiadire, alcune problematiche ambientali hanno eliminato dei componenti chimici che ne assicurano il procedimento. Per questo motivo è importante lavare con attenzione qualsiasi lavoro dai colori scuri con attenzione. Raramente abbiamo riscontrato problemi di questo tipo, ma non possiamo garantirne la completa risoluzione. I filati speciali devono essere trattati con delicatezza! Scioglierli dalla loro matassa, mettere in un lavandino riempito per metà di acqua fredda, 2 cucchiaini di sale e 2 cucchiaini di aceto. Lasciare in ammollo per 2-3 minuti, rimuovere i filati, tamponarli con un asciugamano e lasciar asciugare. Il trattamento è raccomandato per qualsiasi tipo di pezzo che richieda un lavaggio. **NOTA BENE:** L'acqua CALDA, l'uso di un ferro a vapore e/o un panno umido al momento dello stiro a lavoro completato, riattiverà le tinture e potrebbero causare perdite di colore. Se il vostro lavoro non è ancora stato completato e la tintura ha sbiadito durante il lavaggio, mettetelo in ammollo in acqua GHIACCIATA fino a che lo sbiadimento non si fermerà. Togliere dall'acqua e passare del ghiaccio sulla zona da trattare e rimettere in ammollo in acqua GHIACCIATA. Ripetere il procedimento finché la zona trattata non sarà priva di tintura. Richiede un grande sforzo, anche per qualche giorno, ma funziona!

Disponibilità prevista dal venerdì 30 settembre, 2022.

**Prezzo: € 6.10** (incl. IVA)

Fili e Filati - ThreadworX - Hand Overdyed Pearl 5

## ThreadworX Pearl #5 - 5-511000 - Hawaiian Hot Pink

da: ThreadworX



Modello: FILTWX-P5-511000

Hand Overdyed Pearl 5: Realizzato partendo dal migliore cotone egiziano (100% Giza) mercerizzato questo filato perlé di finezza #5 è coordinato con la linea dei mouliné e tinto a mano per creare splendidi effetti di grande luminosità.

Matassina da 20 yard (ca. 18mt.)

Anche se i prodotti Threadworx vengono attentamente tinti per non sbiadire, alcune problematiche ambientali hanno eliminato dei componenti chimici che ne assicurano il procedimento. Per questo motivo è importante lavare con attenzione qualsiasi lavoro dai colori scuri con attenzione. Raramente abbiamo riscontrato problemi di questo tipo, ma non possiamo garantirne la completa risoluzione. I filati speciali devono essere trattati con delicatezza! Scioglierli dalla loro matassa, mettere in un lavandino riempito per metà di acqua fredda, 2 cucchiaini di sale e 2 cucchiaini di aceto. Lasciare in ammollo per 2-3 minuti, rimuovere i filati, tamponarli con un asciugamano e lasciar asciugare. Il trattamento è raccomandato per qualsiasi tipo di pezzo che richieda un lavaggio. **NOTA BENE:** L'acqua CALDA, l'uso di un ferro a vapore e/o un panno umido al momento dello stiro a lavoro completato, riattiverà le tinture e potrebbero causare perdite di colore. Se il vostro lavoro non è ancora stato completato e la tintura ha sbiadito durante il lavaggio, mettetelo in ammollo in acqua GHIACCIATA fino a che lo sbiadimento non si fermerà. Togliere dall'acqua e passare del ghiaccio sulla zona da trattare e rimettere in ammollo in acqua GHIACCIATA. Ripetere il procedimento finché la zona trattata non sarà priva di tintura. Richiede un grande sforzo, anche per qualche giorno, ma funziona!


Disponibilità prevista dal venerdì 30 settembre, 2022.

**Prezzo: € 6.10** (incl. IVA)

Fili e Filati - ThreadworX - Hand Overdyed Pearl 5

## ThreadworX Pearl #5 - 5-511214 - Green Iron

da: ThreadworX



Modello: FILTWX-P5-511214

Hand Overdyed Pearl 5: Realizzato partendo dal migliore cotone egiziano (100% Giza) mercerizzato questo filato perlé di finezza #5 è coordinato con la linea dei mouliné e tinto a mano per creare splendidi effetti di grande luminosità.

Matassina da 20 yard (ca. 18mt.)

Anche se i prodotti Threadworx vengono attentamente tinti per non sbiadire, alcune problematiche ambientali hanno eliminato dei componenti chimici che ne assicurano il procedimento. Per questo motivo è importante lavare con attenzione qualsiasi lavoro dai colori scuri con attenzione. Raramente abbiamo riscontrato problemi di questo tipo, ma non possiamo garantirne la completa risoluzione. I filati speciali devono essere trattati con delicatezza! Scioglierli dalla loro matassa, mettere in un lavandino riempito per metà di acqua fredda, 2 cucchiaini di sale e 2 cucchiaini di aceto. Lasciare in ammollo per 2-3 minuti, rimuovere i filati, tamponarli con un asciugamano e lasciar asciugare. Il trattamento è raccomandato per qualsiasi tipo di pezzo che richieda un lavaggio. **NOTA BENE:** L'acqua CALDA, l'uso di un ferro a vapore e/o un panno umido al momento dello stiro a lavoro completato, riattiverà le tinture e potrebbero causare perdite di colore. Se il vostro lavoro non è ancora stato completato e la tintura ha sbiadito durante il lavaggio, mettetelo in ammollo in acqua GHIACCIATA fino a che lo sbiadimento non si fermerà. Togliere dall'acqua e passare del ghiaccio sulla zona da trattare e rimettere in ammollo in acqua GHIACCIATA. Ripetere il procedimento finché la zona trattata non sarà priva di tintura. Richiede un grande sforzo, anche per qualche giorno, ma funziona!

Disponibilità prevista dal venerdì 30 settembre, 2022.

**Prezzo: € 6.10** (incl. IVA)

Fili e Filati - ThreadworX - Hand Overdyed Pearl 5

## ThreadworX Pearl #5 - 5-510151 - Royal Blue

da: ThreadworX



Modello: FILTWX-P5-510151

Hand Overdyed Pearl 5: Realizzato partendo dal migliore cotone egiziano (100% Giza) mercerizzato questo filato perlé di finezza #5 è coordinato con la linea dei mouliné e tinto a mano per creare splendidi effetti di grande luminosità.

Matassina da 20 yard (ca. 18mt.)

Anche se i prodotti Threadworx vengono attentamente tinti per non sbiadire, alcune problematiche ambientali hanno eliminato dei componenti chimici che ne assicurano il procedimento. Per questo motivo è importante lavare con attenzione qualsiasi lavoro dai colori scuri con attenzione. Raramente abbiamo riscontrato problemi di questo tipo, ma non possiamo garantirne la completa risoluzione. I filati speciali devono essere trattati con delicatezza! Scioglierli dalla loro matassa, mettere in un lavandino riempito per metà di acqua fredda, 2 cucchiaini di sale e 2 cucchiaini di aceto. Lasciare in ammollo per 2-3 minuti, rimuovere i filati, tamponarli con un asciugamano e lasciar asciugare. Il trattamento è raccomandato per qualsiasi tipo di pezzo che richieda un lavaggio. **NOTA BENE:** L'acqua CALDA, l'uso di un ferro a vapore e/o un panno umido al momento dello stiro a lavoro completato, riattiverà le tinture e potrebbero causare perdite di colore. Se il vostro lavoro non è ancora stato completato e la tintura ha sbiadito durante il lavaggio, mettetelo in ammollo in acqua GHIACCIATA fino a che lo sbiadimento non si fermerà. Togliere dall'acqua e passare del ghiaccio sulla zona da trattare e rimettere in ammollo in acqua GHIACCIATA. Ripetere il procedimento finché la zona trattata non sarà priva di tintura. Richiede un grande sforzo, anche per qualche giorno, ma funziona!

Disponibilità prevista dal venerdì 30 settembre, 2022.

**Prezzo: € 6.10** (incl. IVA)

Fili e Filati - ThreadworX - Hand Overdyed Pearl 5

## ThreadworX Pearl #5 - 5-510090 - Caribbean Surf

da: ThreadworX



Modello: FILTWX-P5-510090

Hand Overdyed Pearl 5: Realizzato partendo dal migliore cotone egiziano (100% Giza) mercerizzato questo filato perlé di finezza #5 è coordinato con la linea dei mouliné e tinto a mano per creare splendidi effetti di grande luminosità.

Matassina da 20 yard (ca. 18mt.)

Anche se i prodotti Threadworx vengono attentamente tinti per non sbiadire, alcune problematiche ambientali hanno eliminato dei componenti chimici che ne assicurano il procedimento. Per questo motivo è importante lavare con attenzione qualsiasi lavoro dai colori scuri con attenzione. Raramente abbiamo riscontrato problemi di questo tipo, ma non possiamo garantirne la completa risoluzione. I filati speciali devono essere trattati con delicatezza! Scioglierli dalla loro matassa, mettere in un lavandino riempito per metà di acqua fredda, 2 cucchiaini di sale e 2 cucchiaini di aceto. Lasciare in ammollo per 2-3 minuti, rimuovere i filati, tamponarli con un asciugamano e lasciar asciugare. Il trattamento è raccomandato per qualsiasi tipo di pezzo che richieda un lavaggio. **NOTA BENE:** L'acqua CALDA, l'uso di un ferro a vapore e/o un panno umido al momento dello stiro a lavoro completato, riattiverà le tinture e potrebbero causare perdite di colore. Se il vostro lavoro non è ancora stato completato e la tintura ha sbiadito durante il lavaggio, mettetelo in ammollo in acqua GHIACCIATA fino a che lo sbiadimento non si fermerà. Togliere dall'acqua e passare del ghiaccio sulla zona da trattare e rimettere in ammollo in acqua GHIACCIATA. Ripetere il procedimento finché la zona trattata non sarà priva di tintura. Richiede un grande sforzo, anche per qualche giorno, ma funziona!

Disponibilità prevista dal venerdì 30 settembre, 2022.

**Prezzo: € 6.10** (incl. IVA)

Fili e Filati - ThreadworX - Hand Overdyed Pearl 5

## ThreadworX Pearl #5 - 5-510140 - Polar Ice Blue

da: ThreadworX



Modello: FILTWX-P5-510140

Hand Overdyed Pearl 5: Realizzato partendo dal migliore cotone egiziano (100% Giza) mercerizzato questo filato perlé di finezza #5 è coordinato con la linea dei mouliné e tinto a mano per creare splendidi effetti di grande luminosità.

Matassina da 20 yard (ca. 18mt.)

Anche se i prodotti Threadworx vengono attentamente tinti per non sbiadire, alcune problematiche ambientali hanno eliminato dei componenti chimici che ne assicurano il procedimento. Per questo motivo è importante lavare con attenzione qualsiasi lavoro dai colori scuri con attenzione. Raramente abbiamo riscontrato problemi di questo tipo, ma non possiamo garantirne la completa risoluzione. I filati speciali devono essere trattati con delicatezza! Scioglierli dalla loro matassa, mettere in un lavandino riempito per metà di acqua fredda, 2 cucchiaini di sale e 2 cucchiaini di aceto. Lasciare in ammollo per 2-3 minuti, rimuovere i filati, tamponarli con un asciugamano e lasciar asciugare. Il trattamento è raccomandato per qualsiasi tipo di pezzo che richieda un lavaggio. **NOTA BENE:** L'acqua CALDA, l'uso di un ferro a vapore e/o un panno umido al momento dello stiro a lavoro completato, riattiverà le tinture e potrebbero causare perdite di colore. Se il vostro lavoro non è ancora stato completato e la tintura ha sbiadito durante il lavaggio, mettetelo in ammollo in acqua GHIACCIATA fino a che lo sbiadimento non si fermerà. Togliere dall'acqua e passare del ghiaccio sulla zona da trattare e rimettere in ammollo in acqua GHIACCIATA. Ripetere il procedimento finché la zona trattata non sarà priva di tintura. Richiede un grande sforzo, anche per qualche giorno, ma funziona!

Disponibilità prevista dal venerdì 30 settembre, 2022.

**Prezzo: € 6.10** (incl. IVA)



Fili e Filati - ThreadworX - Hand Overdyed Pearl 5

## ThreadworX Pearl #5 - 5-510960 - Coral Renaissance

da: ThreadworX



Modello: FILTWX-P5-510960

Hand Overdyed Pearl 5: Realizzato partendo dal migliore cotone egiziano (100% Giza) mercerizzato questo filato perlé di finezza #5 è coordinato con la linea dei mouliné e tinto a mano per creare splendidi effetti di grande luminosità.

Matassina da 20 yard (ca. 18mt.)

Anche se i prodotti Threadworx vengono attentamente tinti per non sbiadire, alcune problematiche ambientali hanno eliminato dei componenti chimici che ne assicurano il procedimento. Per questo motivo è importante lavare con attenzione qualsiasi lavoro dai colori scuri con attenzione. Raramente abbiamo riscontrato problemi di questo tipo, ma non possiamo garantirne la completa risoluzione. I filati speciali devono essere trattati con delicatezza! Scioglierli dalla loro matassa, mettere in un lavandino riempito per metà di acqua fredda, 2 cucchiaini di sale e 2 cucchiaini di aceto. Lasciare in ammollo per 2-3 minuti, rimuovere i filati, tamponarli con un asciugamano e lasciar asciugare. Il trattamento è raccomandato per qualsiasi tipo di pezzo che richieda un lavaggio. **NOTA BENE:** L'acqua CALDA, l'uso di un ferro a vapore e/o un panno umido al momento dello stiro a lavoro completato, riattiverà le tinture e potrebbero causare perdite di colore. Se il vostro lavoro non è ancora stato completato e la tintura ha sbiadito durante il lavaggio, mettetelo in ammollo in acqua GHIACCIATA fino a che lo sbiadimento non si fermerà. Togliere dall'acqua e passare del ghiaccio sulla zona da trattare e rimettere in ammollo in acqua GHIACCIATA. Ripetere il procedimento finché la zona trattata non sarà priva di tintura. Richiede un grande sforzo, anche per qualche giorno, ma funziona!

Disponibilità prevista dal venerdì 30 settembre, 2022.

**Prezzo: € 6.10** (incl. IVA)